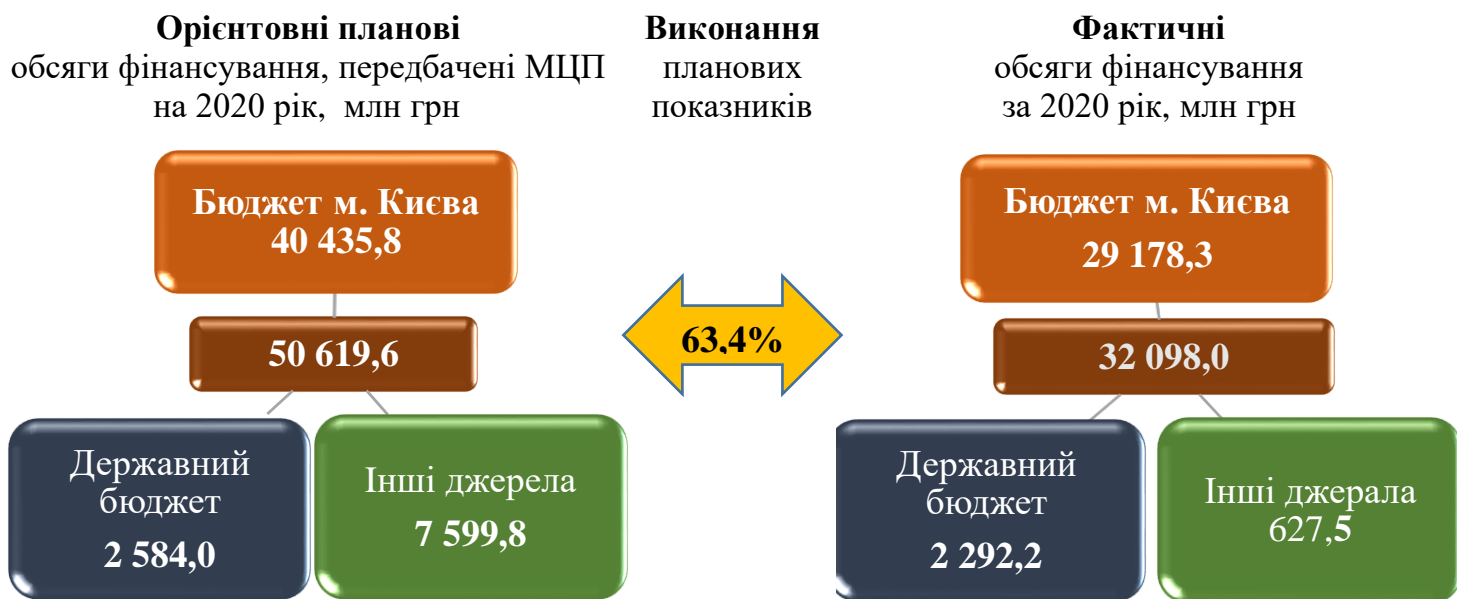


Узагальнена інформація про виконання міських цільових програм у місті Києві у 2020 році

У 2020 році здійснювалася реалізація завдань та заходів **29** міських цільових програм.

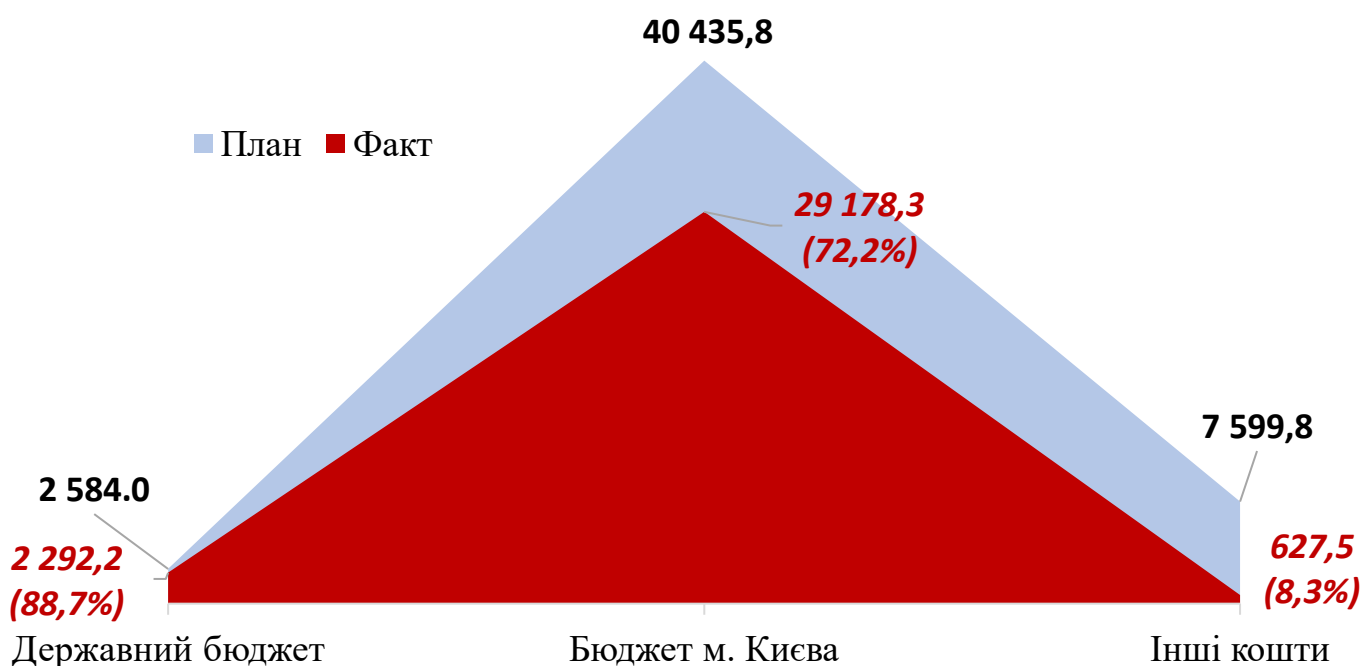


За 2020 рік **фактичні обсяги фінансування** склали **32 098,0** млн грн, що становить **63,4%** від орієнтовних планових обсягів фінансування, передбачених МЦП.

Структура обсягів фактичного фінансування за джерелами:

- **бюджет міста Києва - 29 178,3** млн грн, що становить **72,2%** від орієнтовних планових показників та **90,9%** від загального обсягу фактичного фінансування;
- **державний бюджет - 2 292,2** млн грн (**88,7%** від орієнтовних планових показників та **7,1%** від загальних обсягів фактичного фінансування);
- **інші джерела – 627,5** млн грн (**8,3%** від орієнтовних планових показників та **2,0%** від загальних обсягів фактичного фінансування).

Фактичне фінансування МЦП за джерелами, млн грн



**Виконання міських цільових програм за напрямками
(за всіма джерелами фінансування)**

| Орієнтовні планові обсяги фінансування, тис грн | Напрямок МЦП/ % виконання планових обсягів | Фактичні обсяги фінансування, тис. грн |
|--|--|---|
| 163 410,8 | Промисловість та розвиток підприємництва 46,0% | 75 119,4 |
| 68 354,2 | Розбудова міста та земельні відносини 302,4% | 206 704,9 |
| 73 769,0 | Туризм 9,4% | 6 969,0 |
| 6 903 064,2 | Житлово-комунальне господарство 41,1% | 2 840 114,3 |
| 16 354 695,5 | Транспорт та міська мобільність 39,7% | 6 491 743,0 |
| 3 375 933,9 | Соціальна підтримка та допомога 77,7% | 2 621 883,5 |
| 7 467 261,2 | Охорона здоров'я та здоровий спосіб життя 68,8% | 5 137 749,8 |
| 2 267 115,0 | Еко політика та охорона довкілля 88,6 | 2 007 901,7 |
| 10 198 758,2 | Освіта 107,2% | 10 933 627,7 |
| 334 296,1 | Безпека та цивільний захист 41,3% | 138 217,0 |
| 1 286 807,7 | Культура та історико- культурна спадщина 51,6% | 664 563,7 |
| 2 126 144,1 | Умови імплементації Стратегії 45,8% | 973 400,3 |
| Всього 50 619 609,9 | 63,4% | 32 097 994,2 |

Найкраще, у порівнянні з орієнтовними плановими обсягами, у 2020 році фінансувались програми за напрямками:

- *Розбудова міста та земельні відносини – 302,4%* від запланованих обсягів;
- *Освіта – 107,2%;*
- *Екополітика та охорона довкілля – 88,6 %;*
- *Соціальна підтримка та допомога – 77,7%;*
- *Охорона здоров'я та здоровий спосіб життя – 68,8%.*

У розрізі МЦП у 2020 році **найкраще, порівняно з орієнтовними плановими обсягами, профінансовано** (за рахунок усіх джерел) міські цільові програми:



Найгірше, порівняно з орієнтовними плановими обсягами, фінансувалась (за рахунок усіх джерел) МЦП за напрямом **«Туризм» - 9,4%**.

У розрізі МЦП, **низький рівень фінансування за рахунок усіх джерел (менше 20%)** зафіксовано за МЦП:



У 2020 року не фінансувалась (з жодного джерела) МЦП «Київ без бар'єрів» на 2018 - 2021 роки.

Обсяг видатків на фінансування МЦП, передбачений в бюджеті міста Києва на 2020 рік - 34 830,2 млн грн, що становить 86,1% від загальної потреби на фінансування МЦП.

Фактично профінансовано у 2020 році з даного джерела **29 178,3 млн грн, що становить 83,8% від річних обсягів передбачених асигнувань.**

| Напрямок МЦП | Передбачено бюджетом м. Києва | | Проведені видатки | |
|---|-------------------------------|-------------------------------------|---------------------|----------------------------|
| | тис. грн | % від планових обсягів фінансування | тис. грн | % від бюджетних асигнувань |
| Промисловість та розвиток підприємництва | 7 000,0 | 5,1 | 3 736,8 | 53,4 |
| Розбудова міста та земельні відносини | 263 632,0 | 427,7 | 205 981,6 | 78,1 |
| Туризм | 9 955,8 | 14,8 | 6 969,0 | 70,0 |
| Житлово-комунальне господарство | 2 978 678,1 | 161,3 | 2 370 348,8 | 79,6 |
| Транспорт та міська мобільність | 6 912 220,3 | 47,9 | 4 389 985,6 | 63,5 |
| Соціальна підтримка та допомога | 2 810 017,8 | 83,3 | 2 621 883,5 | 93,3 |
| Охорона здоров'я та здоровий спосіб життя | 5 409 740,3 | 81,6 | 5 010 913,4 | 92,6 |
| Екополітика та охорона довкілля | 2 093 147,7 | 99,1 | 1 882 686,9 | 89,9 |
| Освіта | 12 455 164,2 | 148,6 | 10 933 627,7 | 87,8 |
| Безпека та цивільний захист | 334 296,1 | 43,1 | 138 217,0 | 98,7 |
| Культура та історико-культурна спадщина | 701 241,5 | 73,0 | 657 625,1 | 93,8 |
| Умови імплементації стратегії | 1 049 366,0 | 49,7 | 956 285,1 | 91,1 |
| | Всього 34 830 159,1 | 86,1 | 29 178 260,4 | 83,8 |

Найкраще у 2020 році за рахунок бюджету м. Києва, порівняно з виділеними бюджетними асигнуваннями, фінансувались МЦП за напрямками:

- *Безпека та цивільний захист – 98,7%* від передбачених в бюджеті м. Києва асигнувань;
- *Соціальна підтримка та допомога – 93,3%;*
- *Охорона здоров'я та здоровий спосіб життя – 92,6%;*

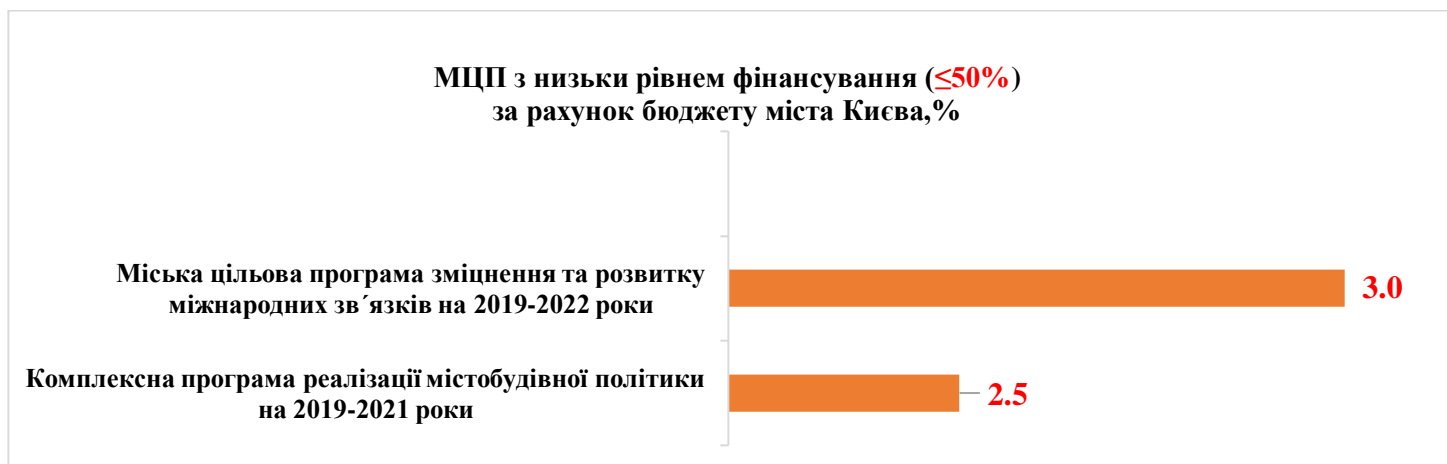
- *Умови імплементації стратегії – 91,1%;*
- *Екополітика та охорона довкілля – 89,9%;*
- *Освіта – 87,8%;*
- *Житлово-комунальне господарство – 79,6%.*

У розрізі МЦП у 2020 році **найкраще, порівняно з виділеними бюджетними асигнуваннями, профінансовано** міські цільові програми:



Найгірше, порівняно з виділеними бюджетними асигнуваннями, профінансовано МЦП за напрямком **Промисловість та розвиток підприємництва (53,4 %).**

У розрізі МЦП, **низький рівень** фінансування за рахунок бюджету м. Києва (**менше 50%**) зафіксовано за МЦП:



У 2020 році не фінансувались з бюджету м. Києва:

- МЦП «Київ без бар'єрів» на 2018-2021 роки (заходи МЦП виконувались власними силами РДА та відповідальних виконавців).

Висновки:

– Орієнтовні обсяги фінансування заходів МЦП не відповідають реальними можливостями бюджету міста Києва, що призводить до **відсутності або недостатнього рівня бюджетних асигнувань, передбачених на реалізацію МЦП** (лише 86,1% від потреби).

(МЦП «Київ без бар'єрів» - 0%, МЦП «Питна вода» – 4,9%, МЦП сприяння розвитку підприємництва... – 5,1%, МЦП туризму – 14,8%, МЦП «Електронна столиця» - 42,5%, МЦП розвитку транспортної інфраструктури – 45,9%, МЦП підвищення безпеки дорожнього руху – 49,1%,)

– **Зменшення обсягів бюджетних асигнувань** на фінансування заходів МЦП, зокрема шляхом перерозподілу коштів на вирішення найбільш нагальних питань.

– **Неналежна робота** відповідальних виконавців МЦП **щодо залучення коштів інших джерел фінансування** на виконання заходів МЦП (залучено лише 627,5 млн грн, що становить 8,3% від запланованих обсягів).

– **Карантинні обмеження**, викликані поширенням на території України гострої респіраторної хвороби COVID-19, спричиненої коронавірусом SARS-CoV-2, негативно вплинули на виконання заходів МЦП в повному обсязі, досягнення індикаторів та результативних показників.

Інформація щодо виконання міських цільових програм у 2020 році

| | Назва МЦП | Орієнтовні планові обсяги фінансування за рахунок бюджету міста Києва, передбачені у МЦП, тис. грн | Асигнування, передбачені бюджетом м. Києва на 2020 рік, тис. грн | % бюджетних асигнувань до планових обсягів фінансування, % | Фактичні обсяги фінансування (проведені видатки), тис. грн | % фактичних обсягів фінансування до планових обсягів фінансування | % фактичних обсягів фінансування до бюджетних асигнувань |
|---|--|--|--|--|--|---|--|
| ПРОМИСЛОВІСТЬ ТА РОЗВИТОК ПІДПРИЄМНИЦТВА | | | | | | | |
| 1 | Комплексна міська цільова програма сприяння розвитку підприємництва, промисловості та споживчого ринку на 2019-2022 роки | 137 055,7 | 7 000,0 | 5,1 | 3 736,8 | 2,73 | 53,4 |
| РОЗБУДОВА МІСТА І ЗЕМЕЛЬНІ ВІДНОСИНИ | | | | | | | |
| 2 | Комплексна програма реалізації містобудівної політики на 2019-2021 роки | 16 052,0 | 16 052,0 | 100,0 | 407,2 | 2,5 | 2,5 |
| 3 | Міська цільова програма використання та охорони земель міста Києва на 2019-2021 роки | 45 582,2 | 247 580,0 | 543,2 | 205 574,4 | 451,0 | 83,0 |
| ТУРИЗМ | | | | | | | |
| 4 | Міська цільова програма розвитку туризму в місті Києві на 2019-2021 роки | 67 269,0 | 9 955,8 | 14,8 | 6 969,0 | 10,4 | 70,0 |
| ЖИТЛОВО-КОМУНАЛЬНЕ ГОСПОДАРСТВО | | | | | | | |
| 5 | Комплексна цільова програма підвищення енергоефективності та розвитку житлово-комунальної інфраструктури міста Києва на 2016-2020 роки | 1 527 694,2 | 2 963 001,5 | 194,0 | 2 358 213,9 | 154,4 | 79,6 |
| 6 | Цільова програма «Питна вода міста Києва на 2011-2020 роки» | 319 140,0 | 15 676,6 | 4,9 | 12 134,9 | 3,8 | 77,4 |

| | Назва МЦП | Орієнтовні планові обсяги фінансування за рахунок бюджету міста Києва, передбачені у МЦП, тис. грн | Асигнування, передбачені бюджетом м. Києва на 2020 рік, тис. грн | % бюджетних асигнувань до планових обсягів фінансування, % | Фактичні обсяги фінансування (проведені видатки), тис. грн | % фактичних обсягів фінансування до планових обсягів фінансування | % фактичних обсягів фінансування до бюджетних асигнувань |
|--|--|--|--|--|--|---|--|
| ТРАНСПОРТ ТА МІСЬКА МОБІЛЬНІСТЬ | | | | | | | |
| 7 | Міська цільова програма зовнішнього освітлення міста Києва на 2019-2022 роки | 330 599,5 | 426 161,6 | 128,9 | 381 159,8 | 115,3 | 89,4 |
| 8 | Міська цільова програма підвищення організації та безпеки дорожнього руху в місті Києві до 2022 року | 319 165,9 | 156 690,4 | 49,1 | 135 545,1 | 42,5 | 86,5 |
| 9 | Міська цільова програма розвитку транспортної інфраструктури м.Києва на 2019-2023 роки | 13 779 744,5 | 6 329 368,3 | 45,9 | 3 873 280,7 | 28,1 | 61,2 |
| СОЦІАЛЬНА ПІДТРИМКА ТА ДОПОМОГА | | | | | | | |
| 10 | Міська цільова програма «Турбота. Назустріч киянам» на 2019 - 2021 роки | 3 051 111,6 | 2 662 976,2 | 87,3 | 2 488 609,2 | 81,6 | 93,5 |
| 11 | Міська комплексна цільова програма "Київ без бар'єрів" на 2018-2021 роки | 164 517,4 | 0,0 | 0,0 | 0,0 | 0,0 | 0,0 |
| 12 | Міська цільова програма «Соціальне партнерство на 2019-2021 роки» | 28 629,2 | 28 629,0 | 100,0 | 20 349,2 | 71,1 | 71,1 |
| 13 | Міська цільова програма «Діти. Сім'я. Столиця на 2019-2021 роки» | 130 880,5 | 118 412,6 | 90,5 | 112 925,1 | 86,3 | 95,4 |
| ОХОРОНА ЗДОРОВ'Я ТА ЗДОРОВИЙ СПОСІБ ЖИТТЯ | | | | | | | |
| 14 | Міська цільова програма «Здоров'я киян» на 2020-2022 роки | 5 612 217,6 | 4 667 215,9 | 83,2 | 4 515 338,9 | 80,5 | 96,7 |
| 15 | Міська цільова програма протидії захворюванню на туберкульоз на 2017-2021 роки | 7 961,0 | 7 458,4 | 93,7 | 6 799,3 | 85,4 | 91,2 |

| | Назва МЦП | Орієнтовні планові обсяги фінансування за рахунок бюджету міста Києва, передбачені у МЦП, тис. грн | Асигнування, передбачені бюджетом м. Києва на 2020 рік, тис. грн | % бюджетних асигнувань до планових обсягів фінансування, % | Фактичні обсяги фінансування (проведені видатки), тис. грн | % фактичних обсягів фінансування до планових обсягів фінансування | % фактичних обсягів фінансування до бюджетних асигнувань |
|--|---|--|--|--|--|---|--|
| 16 | Міська цільова програма протидії епідемії ВІЛ-інфекції на 2017-2021 роки | 48 703,4 | 13 846,0 | 28,4 | 13 549,1 | 27,8 | 97,9 |
| 17 | Міська комплексна цільова програма «Молодь та спорт столиці» на 2019-2021 роки | 957 487,2 | 721 220,0 | 75,3 | 475 226,2 | 49,6 | 65,9 |
| ЕКОПОЛІТИКА ТА ОХОРОНА ДОВКІЛЛЯ | | | | | | | |
| 18 | Комплексна міська цільова програма екологічного благополуччя на 2019-2021 роки | 2 058 076,1 | 2 039 335,3 | 99,1 | 1 855 214,8 | 90,1 | 91,0 |
| 19 | Київська міська цільова програма контролю за утриманням домашніх тварин та регулювання численості безпритульних тварин гуманними методами на 2020-2022 роки | 54 260,6 | 53 812,4 | 99,2 | 27 472,1 | 50,6 | 51,1 |
| ОСВІТА | | | | | | | |
| 20 | Міська комплексна цільова програма «Освіта Києва. 2019 – 2023 роки» | 8 383 875,0 | 12 455 164,2 | 148,6 | 10 933 627,7 | 130,4 | 87,8 |
| БЕЗПЕКА ТА ЦИВІЛЬНИЙ ЗАХИСТ | | | | | | | |
| 21 | Міська цільова комплексна програма профілактики та протидії злочинності в місті Києві «Безпечна столиця» на 2019-2021 роки | 90 875,5 | 90 875,5 | 100,0 | 90 697,9 | 99,8 | 99,8 |
| 22 | Міська цільова програма забезпечення готовності до дій за призначенням територіальної підсистеми міста Києва Єдиної | 233 902,7 | 49 119,8 | 21,0 | 47 519,1 | 20,3 | 96,7 |

| | Назва МЦП | Орієнтовні планові обсяги фінансування за рахунок бюджету міста Києва, передбачені у МЦП, тис. грн | Асигнування, передбачені бюджетом м. Києва на 2020 рік, тис. грн | % бюджетних асигнувань до планових обсягів фінансування, % | Фактичні обсяги фінансування (проведені видатки), тис. грн | % фактичних обсягів фінансування до планових обсягів фінансування | % фактичних обсягів фінансування до бюджетних асигнувань |
|--|---|--|--|--|--|---|--|
| | державної системи цивільного захисту на 2020-2022 роки | | | | | | |
| КУЛЬТУРА ТА ІСТОРИКО-КУЛЬТУРНА СПАДЩИНА | | | | | | | |
| 23 | Комплексна міська цільова програма «Столична культура 2019-2021 роки» | 927 265,2 | 639 606,7 | 69,0 | 610 308,2 | 65,8 | 95,4 |
| 24 | Міська цільова програма "Охорона та збереження культурної спадщини м.Києва на 2019-2021 роки" | 33 675,3 | 61 634,8 | 183,0 | 47 316,9 | 140,5 | 76,8 |
| УМОВИ ІМПЛЕМЕНТАЦІЇ СТРАТЕГІЇ | | | | | | | |
| 25 | Міська цільова програма зміцнення та розвитку міжнародних зв'язків на 2019-2022 роки | 21 180,6 | 19 266,7 | 91,0 | 576,8 | 2,7 | 3,0 |
| 26 | Міська цільова програма «Сприяння розвитку громадянського суспільства у м. Києві на 2020-2022 рр.» | 50 770,8 | 50 770,8 | 100,0 | 43 221,8 | 85,1 | 85,1 |
| 27 | Міська цільова програма розвитку інформаційно-комунікативної сфери міста Києва на 2019-2021 роки | 208 844,8 | 178 718,8 | 85,6 | 176 494,7 | 84,5 | 98,8 |
| 28 | Міська цільова програма «Електронна столиця» на 2019-2022 рік | 1 787 773,9 | 759 119,7 | 42,5 | 703 691,8 | 39,4 | 92,7 |
| 29 | Міська цільова програма «Управління об'єктами комунальної власності територіальної громади міста Києва на 2019-2021 роки» | 41 490,0 | 41 490,0 | 100,0 | 32 300,0 | 77,9 | 77,9 |

Інформація про виконання заходів, результативних показників та досягнення індикаторів МЦП у 2020 році

| № з/п | Назва МЦП | Кількість заходів програми, од. | | | | Відсоток виконаних заходів, % | Результативні показники | | | | Індикатори програми | | | |
|-------|--|---------------------------------|-----------|-------------|--------------------|-------------------------------|--|-----------|-------------|---|-------------------------------------|------------|--------------|---|
| | | Всього | Виконаних | Невиконаних | Частково виконаних | | Кількість результативних показників, од. | | | Відсоток виконання результативних показників, % | Кількість індикаторів програми, од. | | | Відсоток досягнення індикаторів програми, % |
| | | | | | | | Всього | Виконаних | Невиконаних | | Всього | Досягнутих | Недосягнутих | |
| 1 | Комплексна міська цільова програма сприяння розвитку підприємництва, промисловості та споживчого ринку на 2019- 2022 роки | 40 | 15 | 18 | 7 | 37,5 | 260 | 65 | 195 | 25,0 | 10 | 2 | 8 | 20,0 |
| 2 | Комплексна програма реалізації містобудівної політики на 2019-2021 роки | 6 | 0 | 5 | 1 | 0 | 47 | 6 | 41 | 12,8 | 5 | 2 | 3 | 40,0 |
| 3 | Міська цільова програма використання та охорони земель міста Києва на 2019-2021 роки | 15 | 14 | 0 | 1 | 93,3 | 78 | 74 | 4 | 94,9 | 6 | 5 | 1 | 83,3 |
| 4 | Міська цільова програма розвитку туризму в місті Києві на 2019- 2021 роки | 35 | 24 | 3 | 8 | 68,6 | 84 | 43 | 41 | 51,2 | 11 | 3 | 8 | 27,3 |
| 5 | Комплексна цільова програма підвищення енергоефективності та розвитку житлово-комунальної інфраструктури міста Києва на 2016-2020 роки | 52 | 28 | 12 | 12 | 53,9 | 25 | 12 | 13 | 48,0 | 6 | 1 | 5 | 16,7 |
| 6 | Цільова програма «Питна вода міста Києва на 2011-2020 роки» | 10 | 1 | 5 | 4 | 10,0 | 6 | 1 | 5 | 16,7 | - | - | - | - |
| 7 | Міська цільова програма зовнішнього освітлення міста Києва на період 2019-2022 років | 8 | 2 | 3 | 3 | 25,0 | 39 | 10 | 29 | 25,6 | 2 | 2 | 0 | 100,0 |
| 8 | Міська комплексна цільова програма підвищення організації та безпеки дорожнього руху в м. Києві до 2022 року | 40 | 10 | 27 | 3 | 25,0 | 132 | 32 | 100 | 24,2 | 1 | 0 | 1 | 0 |
| 9 | Міська цільова програма розвитку транспортної інфраструктури м. Києва на 2019-2023 роки | 172 | 14 | 119 | 39 | 8,1 | 36 | 11 | 25 | 30,6 | 20 | 4 | 16 | 20,0 |
| 10 | Міська цільова програма «Турбота. Назустріч киянам» на 2019-2021 роки» | 33 | 29 | 4 | 0 | 87,9 | 187 | 165 | 22 | 88,2 | 1 | 1 | 0 | 100,0 |
| 11 | Міська комплексна цільова програма «Київ без бар'єрів» на 2018-2021 роки | 31 | 14 | 4 | 13 | 45,2 | 145 | 31 | 114 | 21,4 | 1 | 1 | 0 | 100,0 |
| 12 | Міська цільова програма «Соціальне партнерство» на 2019-2021 роки» | 7 | 6 | 0 | 1 | 85,7 | 29 | 23 | 6 | 79,3 | - | - | - | - |

| № з/п | Назва МЦП | Кількість заходів програми, од. | | | | Відсоток виконаних заходів, % | Результативні показники | | | | Індикатори програми | | | |
|-------|--|---------------------------------|-----------|-------------|--------------------|-------------------------------|--|-----------|-------------|---|-------------------------------------|------------|--------------|---|
| | | Всього | Виконаних | Невиконаних | Частково виконаних | | Кількість результативних показників, од. | | | Відсоток виконання результативних показників, % | Кількість індикаторів програми, од. | | | Відсоток досягнення індикаторів програми, % |
| | | | | | | | Всього | Виконаних | Невиконаних | | Всього | Досягнутих | Недосягнутих | |
| 13 | Міська цільова програма «Діти. Сім'я. Столиця на 2019-2021 роки» | 51 | 33 | 18 | 0 | 64,7 | 197 | 118 | 79 | 59,9 | 1 | 1 | 0 | 100,0 |
| 14 | Міська цільова програма «Здоров'я киян» на 2020-2022 роки | 129 | 98 | 16 | 15 | 75,9 | 533 | 385 | 148 | 72,2 | 14 | 5 | 9 | 35,7 |
| 15 | Міська цільова програма протидії захворюванню на туберкульоз на 2017-2021 роки | 31 | 28 | 0 | 3 | 90,3 | 52 | 48 | 4 | 92,3 | 2 | 2 | 0 | 100,0 |
| 16 | Міська цільова програма протидії епідемії ВІЛ-інфекції на 2017-2021 роки | 60 | 47 | 4 | 9 | 78,3 | 170 | 114 | 56 | 67,1 | 3 | 1 | 2 | 33,3 |
| 17 | Міська комплексна цільова програма «Молодь та спорт столиці» на 2019-2021 роки | 63 | 33 | 11 | 19 | 52,4 | 362 | 252 | 110 | 69,6 | 5 | 3 | 2 | 60,0 |
| 18 | Комплексна міська цільова програма екологічного благоулуччя міста Києва на 2019-2021 роки | 82 | 68 | 7 | 7 | 83,0 | 369 | 326 | 43 | 88,3 | 4 | 3 | 1 | 75,0 |
| 19 | Київської міської цільової програми контролю за утриманням домашніх тварин та регулювання чисельності безпритульних тварин гуманними методами на 2020-2022 роки | 10 | 6 | 1 | 3 | 60,0 | 92 | 69 | 23 | 75,0 | 3 | 3 | 0 | 100,0 |
| 20 | Міська комплексна цільова програма «Освіта Києва. 2019 – 2023 роки» | 119 | 106 | 3 | 10 | 89,1 | 515 | 358 | 157 | 69,5 | 9 | 4 | 5 | 44,4 |
| 21 | Міська цільова комплексна програма профілактики та протидії злочинності в місті Києві «Безпечна столиця» на 2019-2021 роки | 34 | 34 | 0 | 0 | 100,0 | 101 | 50 | 51 | 49,5 | 5 | 4 | 1 | 80,0 |
| 22 | Міська цільова програма забезпечення готовності до дій за призначенням територіальної підсистеми міста Києва Єдиної державної системи цивільного захисту на 2020-2022 роки | 24 | 3 | 18 | 3 | 12,5 | 98 | 25 | 73,0 | 25,5 | - | - | - | - |
| 23 | Комплексна міська цільова програма «Столична культура: 2019-2021 роки | 66 | 28 | 24 | 14 | 42,4 | 333 | 163 | 170 | 48,9 | 14 | 5 | 9 | 35,7 |
| 24 | Міська цільова програма «Охорона та збереження культурної спадщини м. Києва на 2019-2021 роки» | 22 | 9 | 0 | 13 | 40,9 | 99 | 36 | 63 | 36,3 | 14 | 7 | 7 | 50,0 |

| № з/п | Назва МЦП | Кількість заходів програми, од. | | | | Відсоток виконаних заходів, % | Результативні показники | | | | Індикатори програми | | | |
|-------|---|---------------------------------|-----------|-------------|--------------------|-------------------------------|---|-----------|-------------|---|-------------------------------------|------------|--------------|---|
| | | Всього | Виконаних | Невиконаних | Частково виконаних | | Кількість результативних показників, од | | | Відсоток виконання результативних показників, % | Кількість індикаторів програми, од. | | | Відсоток досягнення індикаторів програми, % |
| | | | | | | | Всього | Виконаних | Невиконаних | | Всього | Досягнутих | Недосягнутих | |
| 25 | Міська цільова програма зміцнення і розвитку міжнародних зв'язків на 2019-2022 роки | 8 | 1 | 0 | 7 | 12,5 | 15 | 2 | 13 | 13,3 | - | - | - | - |
| 26 | Міська цільова програма «Сприяння розвитку громадянського суспільства у м. Києві на 2020-2022 рр.» | 26 | 24 | 2 | 0 | 92,3 | 20 | 20 | 0 | 100,0 | 2 | 2 | 0 | 100,0 |
| 27 | Міська цільова програма розвитку інформаційно-комунікативної сфери міста Києва на 2019-2021 роки | 7 | 7 | 0 | 0 | 100,0 | 76 | 76 | 0 | 100,0 | 8 | 7 | 1 | 87,5 |
| 28 | Комплексна міська цільова програма «Електронна столиця» на 2019-2022 роки | 64 | 30 | 34 | 0 | 46,9 | 278 | 120 | 157 | 43,2 | 3 | 1 | 2 | 33,3 |
| 29 | Міська цільова програма «Управління об'єктами комунальної власності територіальної громади міста Києва на 2019-2021 роки» | 8 | 4 | 0 | 4 | 50,0 | 29 | 19 | 10 | 65,5 | 2 | 1 | 1 | 50,0 |