

ОЦІНКА ДІЯЛЬНОСТІ РАЙОННИХ В МІСТІ КИЄВІ ДЕРЖАВНИХ АДМІНІСТРАЦІЙ ЗА ОКРЕМИМИ ПОКАЗНИКАМИ

за січень-травень 2020 року

З метою виявлення проблемних питань забезпечення життєдіяльності в м. Києві районними органами виконавчої влади та прийняття оперативних управлінських рішень для їх розв'язання за окремими показниками проводиться щомісячна оцінка діяльності районних в місті Києві державних адміністрацій (далі – райдержадміністрація) у порядку та за методикою, визначеними в окремому дорученні Київського міського голови В. Кличка від 01.04.2015 № 9482 (зі змінами).

Рейтингування райдержадміністрацій здійснюється на підставі відомостей структурних підрозділів виконавчого органу Київської міської ради (Київської міської державної адміністрації) та КБУ «Контактний центр міста Києва».

За січень-травень 2020 року оцінювання здійснювалося за 12 показниками з 21. Рейтингування не здійснювалося:

за 5 показниками, оцінювання за якими проводиться щоквартально, щопівроку та раз на рік:

– «Темп зростання (зменшення) власних надходжень бюджетних установ спеціального фонду бюджету міста Києва (до 25 числа місяця, наступним за звітним)»;

– «Діти-сироти та діти, позбавлені батьківського піклування, які влаштовані до сімейних форм виховання, у відсотках до загальної кількості дітей, які потребують влаштування до сімейних форм виховання»;

– «Результативність тестування населення на ВІЛ-інфекцію (крім вагітних та донорів) методом імуноферментичного аналізу та швидкими тестами»;

– «Укомплектованість закладів дошкільної освіти (кількість вихованців у закладах дошкільної освіти на 100 місць (період оцінювання - станом на 15.09 та 15.01)»

– «Впровадження змін в організацію харчування учнів у закладах загальної середньої освіти» (період оцінювання – станом на 15.09.та 15.01);

за 3 показниками у зв'язку з неможливістю здійснення діяльності за відповідними напрямками через введення карантинних заходів, пов'язаних з розповсюдженням коронавірусної інфекції COVID-19:

– «Оцінка якості роботи з надання адміністративних послуг управліннями (центрами) надання адміністративних послуг»;

– «Якість та рівень організації ярмарків, бал»;

– «Кількість створених об'єднань співвласників багатоквартирних будинків у звітному періоді»;

за показником «Кількість зупинок ліфтів (понад 1 добу), які належать територіальній громаді м. Києва за винятком ліфтів, що увійшли до програми «Ліфт» на заміну чи модернізацію, з розрахунку на 100 ліфтів, од.» у зв'язку з

неподанням інформації відповідальним за надання даних – Департаментом житлово-комунальної інфраструктури.

Відповідно до методики оцінки діяльності райдержадміністрацій за окремими показниками:

на першому етапі оцінки здійснено ранжування районів за значеннями окремих показників. Результати розрахунків наведено у додатку;

на другому етапі визначалася підсумкова оцінка району, як середнє арифметичне суми оцінок показників, та місце кожного району.

За результатами оцінки за січень-травень 2020 року визначено 3 групи:

I група – райони, які посіли 1–3 місця: Святошинський (1 місце), Шевченківський (2 місце) та Деснянський (3 місце);

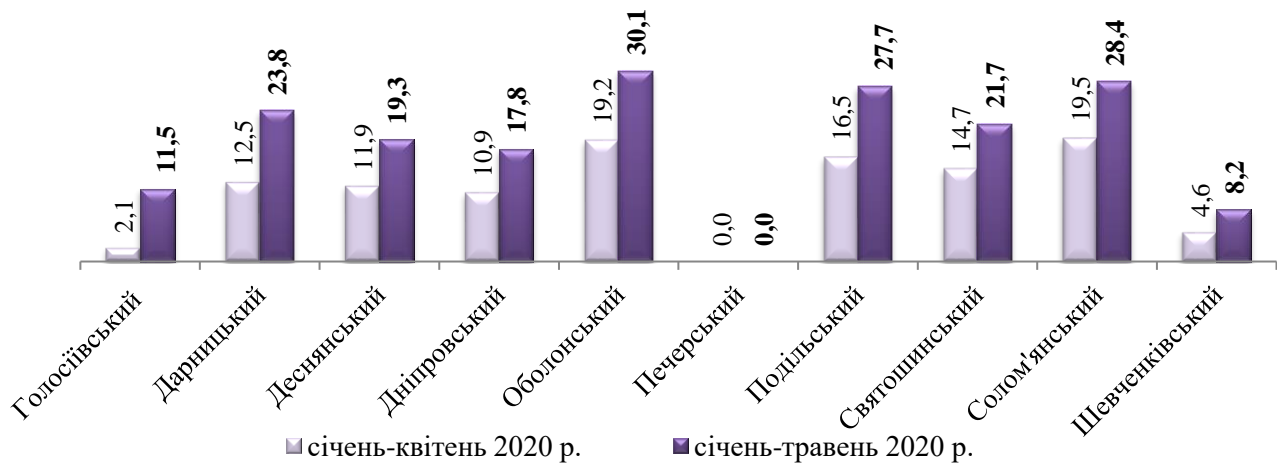
II група – райони, які розподілили 4–8 місця: Дніпровський (4 місце), Подільський (5 місце), Оболонський (6 місце), Дарницький з Печерським (7-8 місця);

III група – райони, які за розрахунками посіли 9–10 місця: Голосіївський з Солом'янським (9-10 місця).

1. Рівень освоєння видатків на капітальні вкладення та капітальний ремонт за рахунок коштів бюджету м. Києва, %

Розрахунки рівня освоєння видатків на капітальні вкладення та капітальний ремонт за рахунок коштів бюджету м. Києва за січень-травень 2020 року здійснювалися виходячи із показників, визначених розподілами асигнувань у 2020 році на фінансування капітальних вкладень та капітального ремонту за рахунок бюджетних коштів у складі Програми економічного і соціального розвитку міста Києва на 2018-2020 роки, затвердженої рішенням Київської міської ради від 21.12.2017 № 1042/4049 (із змінами, внесеними рішенням Київської міської ради від 26.03.2020 № 906/9076).

Районним в місті Києві державним адміністраціям на капітальні вкладення та капітальний ремонт передбачено асигнування з бюджету міста Києва в сумі 3288,5 млн грн. Станом на 01.06.2020 освоєно 670,1 млн грн (20,4% запланованої суми).



У січні-травні 2020 року найвищий відсоток освоєння капітальних видатків у *Оболонській* (30,1%), *Солом'янській* (28,4%) та *Подільській* (27,7%) райдержадміністраціях.

У *Печерській* районній в місті Києві державної адміністрації освоєння видатків на капітальні вкладення та капітальний ремонт відсутнє, тому їй присвоєно 10 місце.

Районним в місті Києві державним адміністраціям з метою своєчасного виконання запланованих у 2020 році робіт з будівництва, реконструкції та капітального ремонту прискорити підготовку та отримання необхідних для цього документів, зокрема розробку та коригування проектної документації, отримання експертних звітів, проведення закупівель для визначення підрядних організацій, укладання договорів на виконання робіт.

2. Оцінка якості роботи з надання адміністративних послуг управліннями (центрами) надання адміністративних послуг, бал

З метою запобігання поширенню на території України гострої респіраторної хвороби COVID-19, спричиненої коронавірусом SARS-CoV-2, на виконання протоколів Постійної комісії з питань техногенно-екологічної безпеки та надзвичайних ситуацій виконавчого органу Київської міської ради (Київської

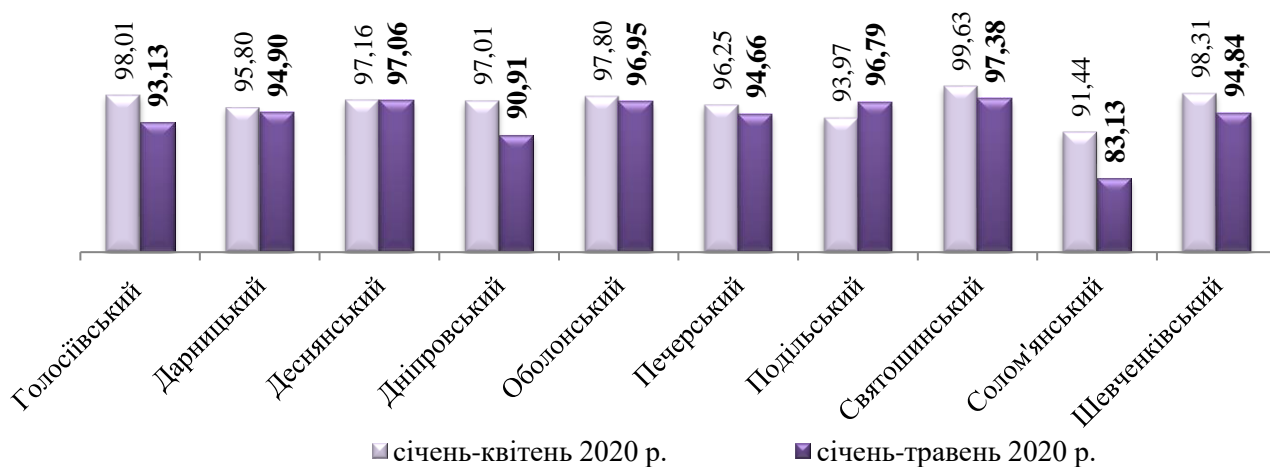
міської державної адміністрації) від 17.03.2020 № 14 та від 27.03.2020 № 20 Управліннями (Центрами) надання адміністративних послуг районних в місті Києві державних адміністрацій обмежено доступ відвідувачів до приміщень.

З урахуванням вимог постанови Головного санітарного лікаря України від 09.05.2020 № 16 «Про затвердження Тимчасових рекомендацій щодо організації протиепідемічних заходів при здійсненні дозволених видів діяльності, які передбачають приймання відвідувачів в офісних приміщеннях на період карантину у зв'язку з поширенням корона вірусної хвороби (COVID-19)» центри надання адміністративних послуг відновили прийом заявників за попереднім записом з 22.05.2020.

Враховуючи, що у травні продовжували діяти обмежувальні заходи, оцінка діяльності районних в місті Києві державних адміністрацій за показником «Оцінка якості роботи з надання адміністративних послуг управліннями (центрами) надання адміністративних послуг» не здійснювалася.

3. Рівень виконання звернень громадян з питань життєдіяльності району в розрізі районних в місті Києві державних адміністрацій, відсоток

У січні-травні 2020 року найвищий рівень виконання звернень громадян з питань життєдіяльності зафіксовано у *Святошинському* (97,38%), *Деснянському* (97,06%) та *Оболонському* (96,95%) районах.



Найнижчий рівень виконання звернень – *Солом'янському* (83,13%) районі, на виконання до якого надійшло 2 732 звернення.

Показники, що вплинули на рівень виконання:

- виконання – 97,03%;
- достовірність – 85,68%.

4. Рівень виконання звернень громадян з питань житлового господарства в розрізі районних в місті Києві державних адміністрацій, відсоток

У січні-травні 2020 року найвищий рівень виконання звернень громадян з питань житлового господарства забезпечили *Святошинська* (44,02%), *Оболонська* (40,79%) та *Деснянська* (38,64%) райдержадміністрації, найнижчий – *Дарницька* (18,4%) райдержадміністрація, до якої надійшло 1 380 звернень.

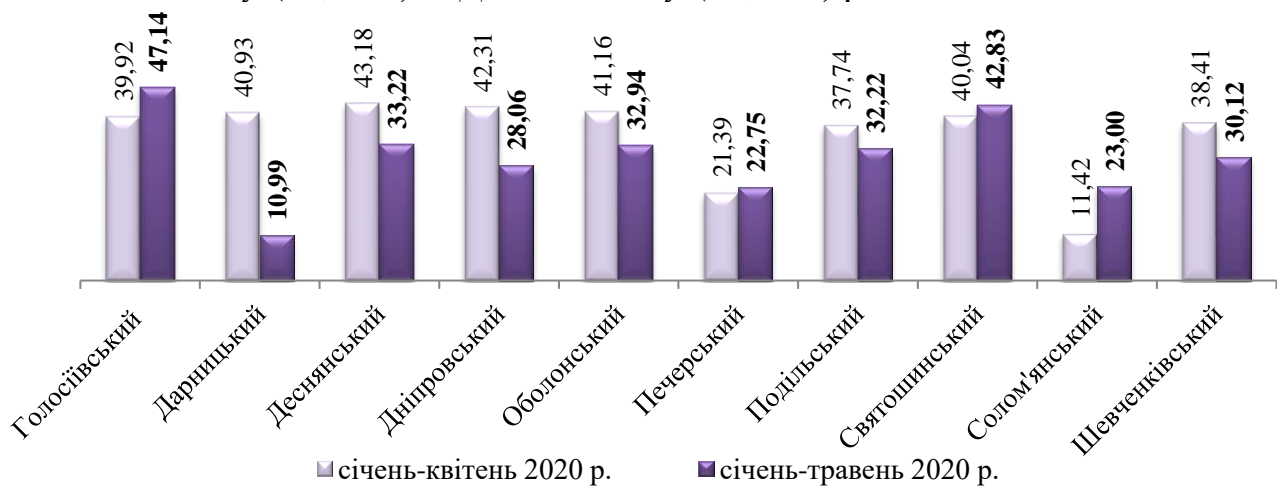


Показники, що вплинули на рівень виконання звернень *Дарницької* райдержадміністрації:

- виконання – 96,95%;
- достовірність – 95,42%;
- індекс швидкості виконання – 94,29%;
- індекс швидкості роз'яснення – 91,92%;
- індекс фактичного виконання – 45,9%.

5. Рівень виконання звернень громадян з питань забезпечення благоустрою міста в розрізі районних в місті Києві державних адміністрацій, відсоток

У січні-травні 2020 року найвищий рівень виконання звернень громадян з питань забезпечення благоустрою зафіксовано у *Голосіївському* (47,14%), *Святошинському* (42,83%) та *Деснянському* (33,22%) районах.



Найнижчий рівень виконання звернень – у *Дарницькому* (10,99%) районі, до якого надійшло 70 звернень.

Показники, що вплинули на рівень виконання:

- вчасно закриті звернення – 96,88%;
- виконання – 87,76%;
- достовірність – 57,14%;
- індекс швидкості виконання – 85,71%;
- індекс швидкості роз'яснення – 70,14%;
- індекс фактичного виконання – 75,28%.

6. Якість та рівень організації ярмарків, бал

Відповідно до протоколу Постійної комісії з питань техногенно-екологічної безпеки та надзвичайних ситуацій виконавчого органу Київської міської ради (Київської міської державної адміністрації) від 16.03.2020 № 10 та доручення Київського міського голови В. Кличка від 13.03.2020 № 9930 до листа Головного управління Держпродспоживслужби в м. Києві від 13.03.2020 № 05.2/4271 та наказу Департаменту промисловості та розвитку підприємництва від 16.03.2020 № 17-3 з 16 березня 2020 року тимчасово призупинено проведення сезонних та сільськогосподарських ярмарків у місті Києві.

Крім того, відповідно до підпункту 6.3 пункту 6 протоколу Постійної комісії з питань техногенно-екологічної безпеки та надзвичайних ситуацій виконавчого органу Київської міської ради (Київської міської державної адміністрації) від 17.03.2020 № 12 заборонено проведення всіх масових (культурних, розважальних, спортивних, соціальних (зокрема ярмаркових), релігійних, рекламних та інших) заходів.

Відповідно до Протоколу № 31 засідання штабу із ліквідації наслідків надзвичайної ситуації від 23.05.2020 проведення сільськогосподарських ярмарків розпочато з 25.05.2020.

Проте відповідно до розпорядження керівника робіт з ліквідації наслідків надзвичайної ситуації від 23.05.2020 № 47 «Про заходи із ліквідації наслідків надзвичайної ситуації регіонального рівня, яка відноситься до категорії «Медико-біологічні НС» код 20713 «Надзвичайна ситуація, пов'язана з епідемічним спалахом небезпечних інфекційних хвороб» - спалах гострої респіраторної хвороби COVID-19, спричиненої коронавірусом SARS-CoV-2» на ярмарках допускається до реалізації лише продукція рослинного походження.

У зв'язку з вищенаведеним, оцінка діяльності районних в місті Києві державних адміністрацій за показником «Якість та рівень організації ярмарків» у травні 2020 року не здійснювалася.

7. Кількість створених об'єднань співвласників багатоквартирних будинків у звітному періоді, одиниць

З метою запобігання поширенню на території України гострої респіраторної хвороби COVID-19, спричиненої коронавірусом SARS-CoV-2, та відповідно до розпорядження виконавчого органу Київської міської ради (Київської міської державної адміністрації) від 25.02.2020 № 2 «Про заходи з ліквідації наслідків надзвичайної ситуації регіонального рівня, яка відноситься до категорії «Медико-біологічні НС» код 20713 «Надзвичайна ситуація пов'язана зі спалахом небезпечних інфекційних хвороб» обмежено проведення культурних, політичних, спортивних, соціальних, релігійних та інших заходів за масовою участю громадян, зокрема обмежено проведення установчих зборів співвласників будинків.

Враховуючи зазначене, оцінка діяльності райдержадміністрацій за показником «Кількість створених об'єднань співвласників багатоквартирних будинків у звітному періоді, одиниць» у травні 2020 року не здійснювалася.

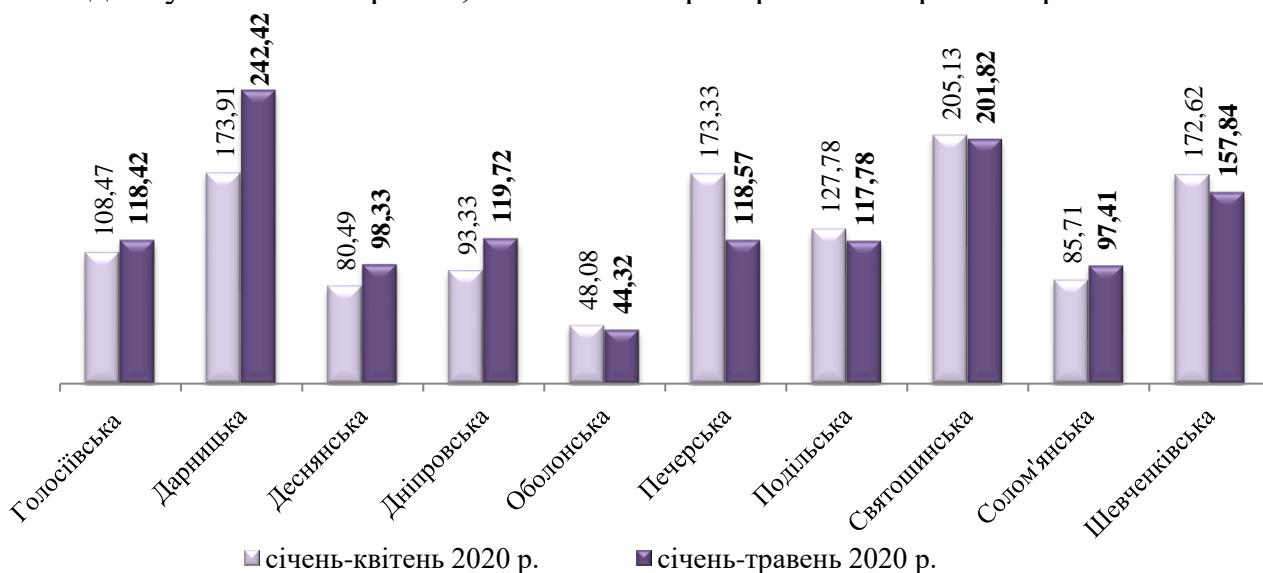
8. Кількість зупинок ліфтів (понад 1 добу), які належать територіальній громаді м. Києва, за винятком ліфтів, що увійшли до програми «Ліфт» на заміну чи модернізацію, з розрахунку на 100 ліфтів, одиниць

Рейтингування за показником не здійснювалося.

Департаментом житлово-комунальної інфраструктури виконавчого органу Київської міської ради (Київської міської державної адміністрації) не надано ґрунтовні пояснення щодо необхідності призупинення рейтингування зазначеного показника.

9. Рівень відновлення благоустрою в місцях аварійних розриттів, відсоток¹

У січні-травні 2020 року видано 761 аварійну контрольну картку на порушення благоустрою у зв'язку з проведенням аварійних робіт на інженерних мережах. Закрито 927 контрольних карток (121,81%) з урахуванням закритих, які були видані у 2016–2019 роках, з них 1 053 прострочені аварійні картки.



Найкраща ситуація з відновлення благоустрою в місцях аварійних розриттів – у *Дарницькому* (242,42%) та *Святошинському* (201,82%) районах. Найнижчий рівень виконання робіт з відновлення благоустрою у *Оболонському* (44,32%) районі.

У січні-травні 2020 року у:

- Голосіївському районі проведено 76 розриттів, закрито 90 (118,42%);
- Дарницькому районі – 33 розриття, закрито 80 (242,42%);
- Деснянському районі – 60 розриттів, закрито 59 (98,33%);
- Дніпровському районі – 71 розриття, закрито 85 (119,72%);
- Оболонському районі – 88 розриттів, закрито 39 (44,32%);
- Печерському районі – 70 розриттів, закрито 83 (118,57%);
- Подільському районі – 90 розриттів, закрито 106 (117,78%);
- Святошинському районі – 55 розриттів, закрито 111 (201,82%);
- Солом'янському районі – 116 розриттів, закрито 113 (97,41%);

¹ З урахуванням закритих контрольних карток, які були видані у 2016-2019 роках.

– Шевченківському районі – 102 розриття, закрито 161 (157,84%).

Загалом, за звітний період відсоток відновлення благоустрою після розриттів (закриття контрольних карток) зросло в 5 районах (*Голосіївському, Дарницькому, Деснянському, Дніпровському та Солом'янському*).

10. Заборгованість із виплати заробітної плати, зі сплати єдиного внеску на загальнообов'язкове державне соціальне страхування та платежів до Пенсійного фонду України в бюджетних установах та організаціях, а також на комунальних підприємствах, які передані до сфери управління районних в місті Києві державних адміністрацій, тис. грн

У 8 районах (*Деснянському, Дніпровському, Оболонському, Печерському, Подільському, Святошинському, Солом'янському та Шевченківському*) зазначена заборгованість відсутня.

За даними оперативного моніторингу станом на 01.05.2020 наявна заборгованість:

– у *Дарницькому* районі - з виплати заробітної плати на КП «Позняки-Інвест-УКБ Дарницького району міста Києва» у сумі 781,6 тис. грн та виникла заборгованість зі сплати єдиного соціального внеску у сумі 0,443 тис. грн через наявність заборгованості з фінансування об'єктів капітального будівництва, що будувалися у 2018 році;

Довідково:

Статистичні спостереження щодо заборгованості із виплати заробітної плати проводяться на підприємствах зі штатною чисельністю 50 і більше працівників. КП «Позняки-Інвест-УКБ» не підпадає під це спостереження, оскільки його штатна чисельність становила 5 осіб.

– у *Голосіївському* районі - зі сплати єдиного внеску на загальнообов'язкове державне соціальне страхування у сумі 130 тис. грн на КП Капітального будівництва, реконструкції та інвестицій «Голосіїво-Будінвест» (за даними Головного управління Державної податкової служби у м. Києві). Порівнюючи з 01.04.2020, заборгованість на зазначеному підприємстві скоротилася на 47,3 тис. грн.

11. Темп зростання (зменшення) обсягу заборгованості із виплати заробітної плати, зі сплати єдиного внеску на загальнообов'язкове державне соціальне страхування та платежів до Пенсійного фонду України в бюджетних установах та організаціях, а також на комунальних підприємствах, які передані до сфери управління районних в місті Києві державних адміністрацій, у відсотках до початку року

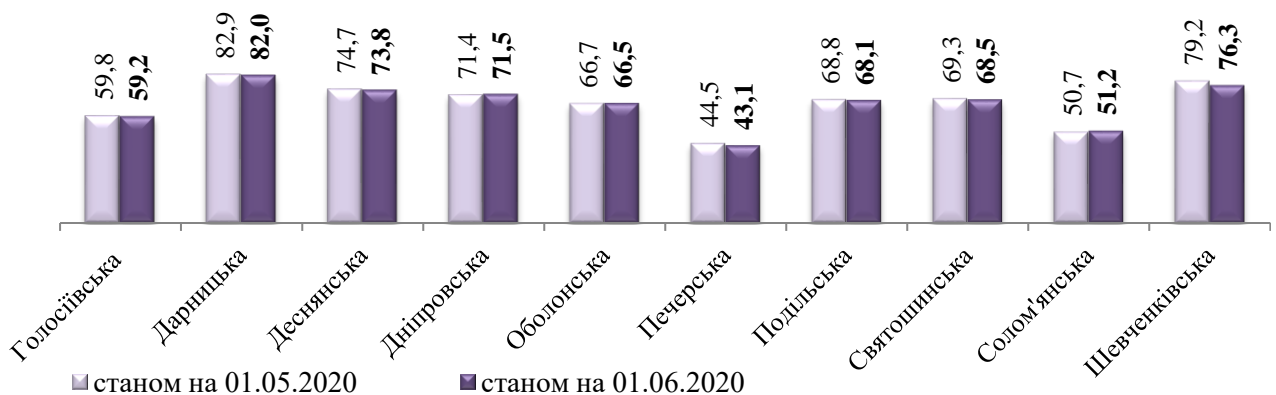
Станом на 01.05.2020 у порівнянні з 01.01.2020 заборгованість із виплати заробітної плати, зі сплати єдиного внеску на загальнообов'язкове державне соціальне страхування та платежів до Пенсійного фонду України в бюджетних установах та організаціях, а також на комунальних підприємствах, які передані до сфери управління районних в місті Києві державних адміністрацій, у *Дарницькому* районі зросла на 48,5%, у *Голосіївському* – на 130 тис. грн.

Станом на 01.05.2020 заборгованість відсутня у *Деснянському, Дніпровському, Оболонському, Печерському, Подільському, Святошинському, Солом'янському та Шевченківському* районах.

12. Чисельність населення, яке уклало декларації про вибір лікаря, відсотків до загальної чисельності постійного населення²

За інформацією, розміщеною на сайті Національної служби здоров'я України, станом на 01.06.2020 чисельність населення м. Києва, яке уклало декларації про вибір лікаря перинної ланки закладів охорони здоров'я комунальної власності громади міста Києва, становило 1 989 365, разом з приватними установами – 2 028 718.

За інформацією Головного управління статистики у м. Києві наявне населення м. Києва станом на 01.01.2020 становило 2 967 360 осіб.



За результатами роботи в цьому напрямку станом на 01.06.2020:

– лідируючі позиції займали *Дарницький* (82%) та *Шевченківський* (76,3%) райони;

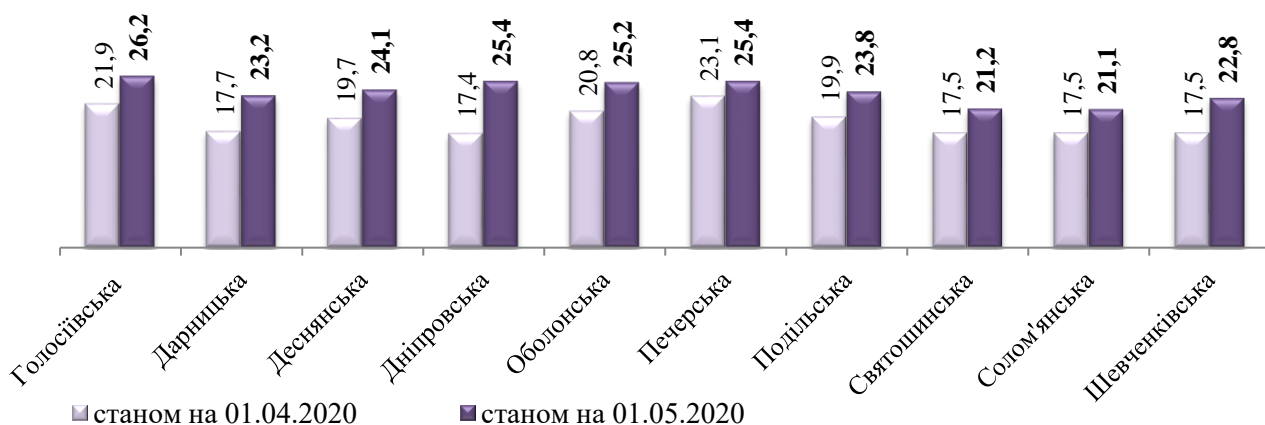
– найнижчі показники у *Печерському* (43,1%) районі.

Низький рівень укладених декларацій у *Печерському* районі пояснюється високим рівнем життя мешканців району, що дає можливість пацієнтам звертатися до приватних клінік.

13. Рівень охоплення щепленнями відповідно до річного плану календаря профілактичних щеплень в місті Києві, відсотків до чисельності населення, що повинно зробити щеплення у відповідному періоді

Проведення оцінки рівня охоплення населення профілактичними щепленнями здійснюється відповідно до обліково-звітних форм планування та використання профілактичних щеплень згідно з затвердженою базою даних «УкрВак 08».

² У травні 2020 року уточнено методику обрахунку показника, а саме інформація про загальну чисельність населення за показником подається станом на 1 січня звітного року (доручення Київського міського голови В. Кличка від 15.05.2020 № 17586).



За результатами роботи станом на 01.05.2020:

- лідируючі позиції займали *Голосіївський* (26,2%), *Дніпровський* та *Печерський* (по 25,4% відповідно) райони;
- найнижчі показники мав *Солом'янський* (21,1%) район.

У всіх 10 районах спостерігається збільшення рівня охоплення населення щепленнями. З метою недопущення погіршення ситуації, необхідно активізувати роз'яснювальну роботу серед населення.

15. Темп зростання (зменшення) обсягу заборгованості по платі за здачу в оренду нежитлової площі, переданої до сфери управління районних в місті Києві державних адміністрацій, у відсотках до початку року (щоквартально)

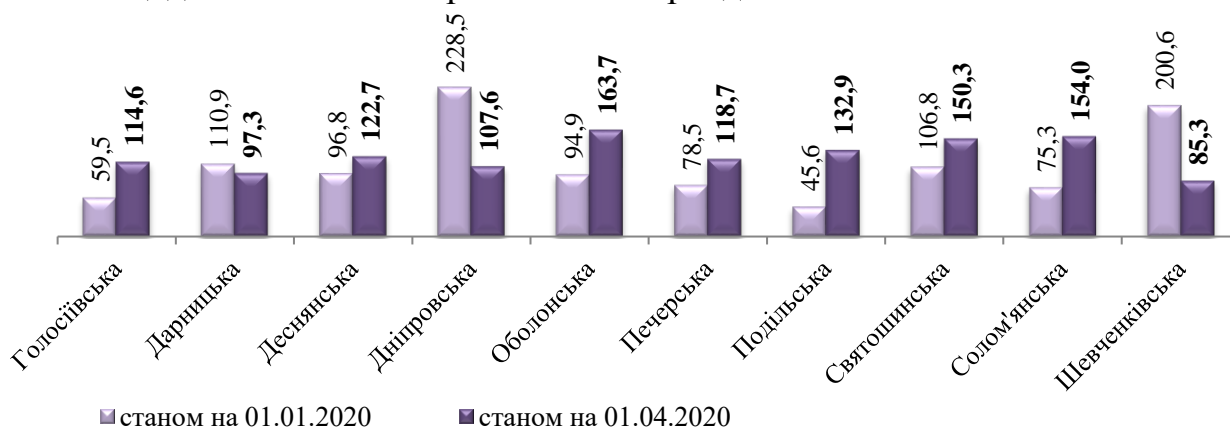
Оцінка за показником формується на підставі внесеної підприємствами, установами, організаціями-балансоутримувачами, що віднесені до сфери управління районних в місті Києві державних адміністрацій, інформації до програмного комплексу з системою віддаленого доступу «Єдина інформаційна система» Департаменту комунальної власності м. Києва виконавчого органу Київської міської ради (Київської міської державної адміністрації).

Обсяг заборгованості по платі за здачу в оренду нежитлової площі, переданої до сфери управління районних в місті Києві державних адміністрацій, за 3 місяці 2020 року наведено в таблиці 1.

Таблиця 1

Районна в м. Києві державна адміністрація	Борг станом на 01.01.2020, тис. грн (без ПДВ)	Борг станом на 01.04.2020, тис. грн (без ПДВ)	%
Голосіївська	901,14	1 033,06	114,6
Дарницька	1 493,31	1 453,44	97,3
Деснянська	1 804,84	2 214,62	122,7
Дніпровська	1 559,80	1 678,67	107,6
Оболонська	985,34	1 612,71	163,7
Печерська	2 629,82	3 122,74	118,7
Подільська	306,28	407,06	132,9
Святошинська	373,29	560,88	150,3
Солом'янська	1 583,06	2 438,26	154,0
Шевченківська	2 951,98	2 519,34	85,3

У 2 районах (*Дарницькому та Шевченківському*) спостерігалася позитивна динаміка щодо зниження заборгованості з орендних платежів.



У 8 районів: *Оболонському* (163,7%), *Солом'янському* (154%), *Святошинському* (150,3%), *Подільському* (132,9%), *Деснянському* (122,7%), *Печерському* (118,7%), *Голосіївському* (114,6%) та *Дніпровському* (107,6%) спостерігалася зростання заборгованості з орендної плати, що вказує на негативну динаміку сплати орендарями належних платежів та зниження претензійно-позовної роботи.

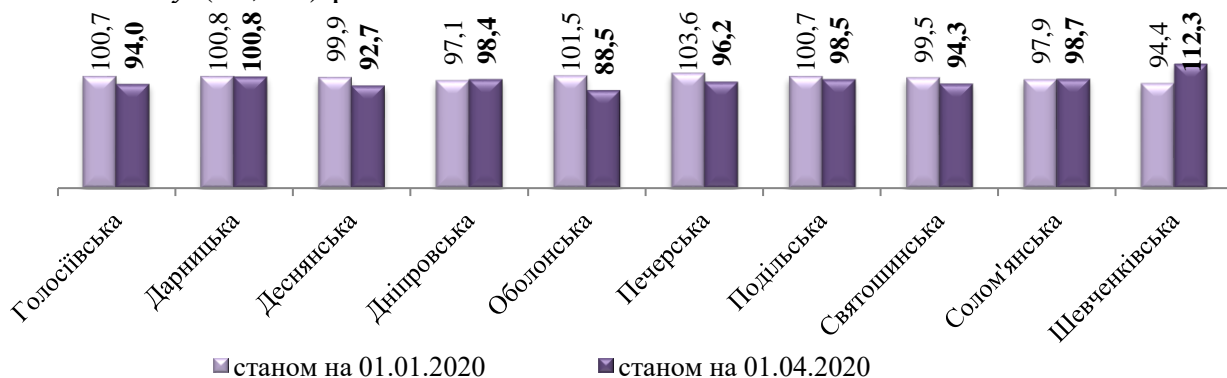
16. Співвідношення отриманої орендної плати до нарахованої у звітному періоді відповідного року (щоквартально)

Оцінка за показником формується на підставі внесеної підприємствами, установами, організаціями-балансоутримувачами, що віднесені до сфери управління районних в місті Києві державних адміністрацій, інформації до програмного комплексу з системою віддаленого доступу «Єдина інформаційна система» Департаменту комунальної власності м. Києва виконавчого органу Київської міської ради (Київської міської державної адміністрації).

За I квартал 2020 року:

– позитивна динаміка надходжень до бюджету міста Києва від орендної плати, тобто вище 100%, зафіксовано лише у 2 районах: *Шевченківському* (112,3%) та *Дарницькому* (100,8%);

– негативна динаміка спостерігалася у: *Солом'янському* (98,7%), *Подільському* (98,5%), *Дніпровському* (98,4%), *Печерському* (96,2%), *Святошинському* (94,3%), *Голосіївському* (94%), *Деснянському* (92,7%) та *Оболонському* (88,5%) районах.



Загалом, по місту Києву спостерігається зростання заборгованості з орендної плати, а саме у I кварталі 2020 року сплачено 55,5 млн грн (97,8%) при нарахованій орендній платі 56,7 млн грн.

З метою покращення показника проводилися засідання комісій з розгляду питань погашення боргів з орендної плати із запрошенням найбільших орендарів – боржників та представників районних управлінь Національної поліції у місті Києві, прокуратури, територіальних органів Державної податкової служби України та державної виконавчої служби районів м. Києва.

17. Відношення фактичної кількості зареєстрованих об'єктів нерухомого майна за звітний період (наростаючим підсумком з початку року) до кількості незареєстрованих об'єктів нерухомого майна до початку звітного року, у відсотках (щоквартально)

Відношення фактичної кількості зареєстрованих об'єктів нерухомого майна за I квартал 2020 року до кількості незареєстрованих об'єктів нерухомого майна на початок 2020 року наведено в таблиці 2.

Таблиця 2

Районна в м. Києві державна адміністрація	Загальна кількість незареєстрованих об'єктів нерухомого майна на початок 2020 року, од.	Загальна кількість зареєстрованих об'єктів нерухомого майна за I квартал 2020 року, од.	Виконання за I квартал 2020 року, %
Голосіївська	157	21	13,4
Дарницька	43	5	11,6
Деснянська	178	1	0,6
Дніпровська	423	29	6,9
Оболонська	205	1	0,5
Печерська	363	34	9,4
Подільська	193	3	1,6
Святошинська	15	8	53,3
Солом'янська	233	11	4,7
Шевченківська	344	0	0,0

Найбільше значення показника обраховувалося в *Святошинському* (53,3%) та *Голосіївському* (13,4%) районах.

У *Шевченківському* районі об'єкти нерухомого майна протягом I кварталу 2020 року не реєструвалися, тому йому присвоєно 10 місце.

Серед 9 районів, найменше значення показника за січень-березень 2020 року - в *Оболонському* (0,5%) та *Деснянському* (0,6%) районах, що пояснюється недостатньо активною роботою з координації реєстрації об'єктів нерухомого майна, що належить до сфери управління райдержадміністрацій.

З метою покращення показника районними в м. Києві державними адміністраціями потрібно вжити всіх необхідних заходів для прискорення проведення державної реєстрації речових прав на нерухоме майно, яке знаходиться у комунальній власності територіальної громади.

ОЦІНКА
діяльності районних в м. Києві державних адміністрацій
за окремими показниками за січень-травень 2020 року

Районна в місті Києві державна адміністрація	1. Рівень освоєння видатків на капітальні вкладення та капітальний ремонт за рахунок коштів бюджету м.Києва, %				3. Рівень виконання звернень громадян з питань життєдіяльності району в розрізі районних в місті Києві державних адміністрацій, %			
	січень- квітень 2020 р.	січень- травень 2020 р.	Місце (бал) району за показником	Відхилення місця (балу) району за показником у порівнянні з попереднім періодом оцінки	січень- квітень 2020 р.	січень- травень 2020 р.	Місце (бал) району за показником	Відхилення місця (балу) району за показником у порівнянні з попереднім періодом оцінки
Голосіївська	2,1	11,5	8	1	98,01	93,13	8	-5
Дарницька	12,5	23,8	4	1	95,80	94,90	5	3
Деснянська	11,9	19,3	6	0	97,16	97,06	2	3
Дніпровська	10,9	17,8	7	0	97,01	90,91	9	-3
Оболонська	19,2	30,1	1	1	97,80	96,95	3	1
Печерська	-	-	10	0	96,25	94,66	7	0
Подільська	16,5	27,7	3	0	93,97	96,79	4	5
Святошинська	14,7	21,7	5	-1	99,63	97,38	1	0
Солом'янська	19,5	28,4	2	-1	91,44	83,13	10	0
Шевченківська	4,6	8,2	9	-1	98,31	94,84	6	-4

ОЦІНКА
діяльності районних в м. Києві державних адміністрацій
за окремими показниками за січень-травень 2020 року

Районна в місті Києві державна адміністрація	4. Рівень виконання звернень громадян з питань житлового господарства в розрізі районних в місті Києві державних адміністрацій, %				5. Рівень виконання звернень громадян з питань забезпечення благоустрою міста в розрізі районних в місті Києві державних адміністрацій, %			
	січень-квітень 2020 р.	січень-травень 2020 р.	Місце (бал) району за показником	Відхилення місця (балу) району за показником у порівнянні з попереднім періодом оцінки	січень-квітень 2020 р.	січень-травень 2020 р.	Місце (бал) району за показником	Відхилення місця (балу) району за показником у порівнянні з попереднім періодом оцінки
Голосіївська	23,33	27,87	9	1	39,92	47,14	1	5
Дарницька	36,37	18,40	10	-2	40,93	10,99	10	-6
Деснянська	40,51	38,64	3	-1	43,18	33,22	3	-2
Дніпровська	36,82	28,12	8	-1	42,31	28,06	7	-5
Оболонська	42,03	40,79	2	-1	41,16	32,94	4	-1
Печерська	39,20	38,23	4	-1	21,39	22,75	9	0
Подільська	37,77	36,71	7	-2	37,74	32,22	5	3
Святошинська	38,22	44,02	1	3	40,04	42,83	2	3
Солом'янська	36,12	37,66	6	3	11,42	23,00	8	2
Шевченківська	37,08	37,90	5	1	38,41	30,12	6	1

ОЦІНКА
діяльності районних в м. Києві державних адміністрацій
за окремими показниками за січень-травень 2020 року

Районна в місті Києві державна адміністрація	8. Кількість зупинок ліфтів (понад 1 добу), які належать територіальній громаді м. Києва за винятком ліфтів, що увійшли до програми «Ліфт» на заміну чи модернізацію, з розрахунку на 100 ліфтів, од. ¹						9. Рівень відновлення благоустрою в місцях аварійних розривів, %					
	квітень 2020 р. ²	травень 2020 р.	січень-квітень 2020 р. ²	січень-травень 2020 р.	Місце (бал) району за показником	Відхилення місяця (балу) району за показником у порівнянні з попереднім періодом оцінки	квітень 2019 р. ²	травень 2019 р. ²	січень-квітень 2020 р.	січень-травень 2020 р.	Місце (бал) району за показником	Відхилення місяця (балу) району за показником у порівнянні з попереднім періодом оцінки
Голосіївська	-	-	-	-	-	-	7,69	17,65	108,47	118,42	6	0
Дарницька	-	-	-	-	-	-	-	10,00	173,91	242,42	1	1
Деснянська	-	-	-	-	-	-	-	20,83	80,49	98,33	8	1
Дніпровська	-	-	-	-	-	-	-	-	93,33	119,72	4	3
Оболонська	-	-	-	-	-	-	12,50	-	48,08	44,32	10	0
Печерська	-	-	-	-	-	-	14,81	45,45	173,33	118,57	5	-2
Подільська	-	-	-	-	-	-	10,00	16,67	127,78	117,78	7	-2
Святошинська	-	-	-	-	-	-	23,08	25,00	205,13	201,82	2	-1
Солом'янська	-	-	-	-	-	-	11,11	28,00	85,71	97,41	9	-1
Шевченківська	-	-	-	-	-	-	5,00	5,56	172,62	157,84	3	1

¹ Департамент житлово-комунальної інфраструктури інформацію за березень-травень 2020 року не надав.

² Довідкові дані за місяць.

ОЦІНКА
діяльності районних в м. Києві державних адміністрацій
за окремими показниками за січень-травень 2020 року

Районна в місті Києві державна адміністрація	10. Заборгованість із виплати заробітної плати, зі сплати єдиного внеску на загальнообов'язкове державне соціальне страхування та платежів до Пенсійного фонду України в бюджетних установах та організаціях, а також на комунальних підприємствах, які передані до сфери управління районних в місті Києві державних адміністрацій, тис. грн				11. Темп зростання (зменшення) обсягу заборгованості із виплати заробітної плати, зі сплати єдиного внеску на загальнообов'язкове державне соціальне страхування та платежів до Пенсійного фонду України в бюджетних установах та організаціях, а також на комунальних підприємствах, які передані до сфери управління районних в місті Києві державних адміністрацій, у відсотках до початку року			
	станом на 01.04.2020	станом на 01.05.2020	Місце (бал) району за показником	Відхилення місця (балу) району за показником у порівнянні з попереднім періодом оцінки	станом на 01.04.2020	станом на 01.05.2020	Місце (бал) району за показником	Відхилення місця (балу) району за показником у порівнянні з попереднім періодом оцінки
Голосіївська	177,3	130,0	9	0	на 177,3 тис. грн більше	на 130,0 тис. грн більше	10	0
Дарницька	751,6	782,0	10	0	142,8	148,5	9	0
Деснянська	-	-	1-8	0	-	-	1-8	0
Дніпровська	-	-	1-8	0	-	-	1-8	0
Оболонська	-	-	1-8	0	-	-	1-8	0
Печерська	-	-	1-8	0	-	-	1-8	0
Подільська	-	-	1-8	0	-	-	1-8	0
Святошинська	-	-	1-8	0	-	-	1-8	0
Солом'янська	-	-	1-8	0	-	-	1-8	0
Шевченківська	-	-	1-8	0	-	-	1-8	0

ОЦІНКА
діяльності районних в м. Києві державних адміністрацій
за окремими показниками за січень-травень 2020 року

Районна в місті Києві державна адміністрація	12. Чисельність населення, яке уклало декларації про вибір лікаря, відсотків до загальної чисельності постійного населення				13. Рівень охоплення щепленнями відповідно до річного плану календаря профілактичних щеплень в місті Києві, відсотків до чисельності населення, що повинно зробити щеплення у відповідному періоді				15. Темп зростання (зменшення) обсягу заборгованості по платі за здачу в оренду нежитлової площі, переданої до сфери управління районних в місті Києві державних адміністрацій, у відсотках до початку року (шоквартально)			
	станом на 01.05.2020	станом на 01.06.2020 ¹	Місце (бал) району за показником	Відхилення місця (балу) району за показником у порівнянні з попереднім періодом оцінки	станом на 01.04.2020	станом на 01.05.2020	Місце (бал) району за показником	Відхилення місця (балу) району за показником у порівнянні з попереднім періодом оцінки	станом на 01.01.2020	станом на 01.04.2020	Місце (бал) району за показником	Відхилення місця (балу) району за показником у порівнянні з попереднім періодом оцінки
Голосіївська	59,8	59,2	8	0	21,9	26,2	1	1	59,5	114,6	4	-2
Дарницька	82,9	82,0	1	0	17,7	23,2	7	-1	110,9	97,3	2	6
Деснянська	74,7	73,8	3	0	19,7	24,1	5	0	96,8	122,7	6	0
Дніпровська	71,4	71,5	4	0	17,4	25,4	2-3	8	228,5	107,6	3	7
Оболонська	66,7	66,5	7	0	20,8	25,2	4	-1	94,9	163,7	10	-5
Печерська	44,5	43,1	10	0	23,1	25,4	2-3	-1	78,5	118,7	5	-1
Подільська	68,8	68,1	6	0	19,9	23,8	6	-2	45,6	132,9	7	-6
Святошинська	69,3	68,5	5	0	17,5	21,2	9	-2	106,8	150,3	8	-1
Солом'янська	50,7	51,2	9	0	17,5	21,1	10	-3	75,3	154,0	9	-6
Шевченківська	79,2	76,3	2	0	17,5	22,8	8	-1	200,6	85,3	1	8

¹ У травні 2020 року уточнено методику обрахунку показника, а саме інформація про загальну чисельність населення за показником подається станом на 1 січня звітного року (доручення Київського міського голови В. Кличка від 15.05.2020 № 17586).

ОЦІНКА
діяльності районних в м. Києві державних адміністрацій
за окремими показниками за січень-травень 2020 року

Районна в місті Києві державна адміністрація	16. Співвідношення отриманої орендної плати до нарахованої у звітному періоді відповідного року, у відсотках (щоквартально)				17. Відношення фактичної кількості зареєстрованих об'єктів нерухомого майна за звітний період (наростаючим підсумком з початку року) до кількості незареєстрованих об'єктів нерухомого майна до початку звітного року, у відсотках (щоквартально)				Загальне рейтингове місце району
	станом на 01.01.2020	станом на 01.04.2020	Місце (бал) району за показником	Відхилення місця (балу) району за показником у порівнянні з попереднім періодом оцінки	січень- грудень 2019 р.	січень- березень 2020 р.	Місце (бал) району за показником	Відхилення місця (балу) району за показником у порівнянні з попереднім періодом оцінки	
Голосіївська	100,7	94,0	8	-4	17,5	13,4	2	5	9-10
Дарницька	100,8	100,8	2	1	64,5	11,6	3	-1	7-8
Деснянська	99,9	92,7	9	-3	28,9	0,6	8	-4	3
Дніпровська	97,1	98,4	5	4	22,6	6,9	5	1	4
Оболонська	101,5	88,5	10	-8	16,9	0,5	9	0	6
Печерська	103,6	96,2	6	-5	25,1	9,4	4	1	7-8
Подільська	100,7	98,5	4	0	37,5	1,6	7	-4	5
Святошинська	99,5	94,3	7	0	77,2	53,3	1	0	1
Солом'янська	97,9	98,7	3	5	17,3	4,7	6	2	9-10
Шевченківська	94,4	112,3	1	9	13,0	-	10	0	2