

ОЦІНКА ДІЯЛЬНОСТІ РАЙОННИХ В МІСТІ КИЄВІ ДЕРЖАВНИХ АДМІНІСТРАЦІЙ ЗА ОКРЕМИМИ ПОКАЗНИКАМИ

за січень-квітень 2020 року

З метою виявлення проблемних питань забезпечення життєдіяльності в м. Києві районними органами виконавчої влади та прийняття оперативних управлінських рішень для їх розв'язання за окремими показниками проводиться щомісячна оцінка діяльності районних в місті Києві державних адміністрацій (далі – райдержадміністрація) у порядку та за методикою, визначеними в окремому дорученні Київського міського голови В. Кличка від 01.04.2015 № 9482 (зі змінами).

Рейтингування райдержадміністрацій за оновленим Переліком розпочато з березня 2020 року (дорученням Київського міського голови В. Кличка від 17.03.2020 № 2260/40) та здійснюється на підставі відомостей структурних підрозділів виконавчого органу Київської міської ради (Київської міської державної адміністрації) та КБУ «Контактний центр міста Києва».

За січень-квітень 2020 року оцінювання здійснювалося за 11 показниками з 21. Рейтингування не здійснювалося:

– за 3 показниками, оцінювання за якими проводиться щопівроку та раз на рік;

– за 6 показниками у зв'язку з неможливістю здійснення діяльності за відповідними напрямками через введення карантинних заходів, пов'язаних з розповсюдженням коронавірусної інфекції COVID-19:

- «Оцінка якості роботи з надання адміністративних послуг управліннями (центрами) надання адміністративних послуг»;
- «Якість та рівень організації ярмарків, бал»;
- «Кількість створених об'єднань співвласників багатоквартирних будинків у звітному періоді»;
- «Темп зростання (зменшення) обсягу заборгованості по платі за здачу в оренду нежитлової площі, переданої до сфери управління районних в місті Києві державних адміністрацій, у відсотках до початку року (щоквартально)»;
- «Співвідношення отриманої орендної плати до нарахованої у звітному періоді відповідного року (щоквартально)»;
- «Відношення фактичної кількості зареєстрованих об'єктів нерухомого майна за звітний період (наростаючим підсумком з початку року) до кількості незареєстрованих об'єктів нерухомого майна до початку звітнього року, у відсотках (щоквартально)»;

– за показником «Кількість зупинок ліфтів (понад 1 добу), які належать територіальній громаді м. Києва за винятком ліфтів, що увійшли до програми «Ліфт» на заміну чи модернізацію, з розрахунку на 100 ліфтів, од.» у зв'язку з неподанням інформації відповідальним за надання даних – Департаментом житлово-комунальної інфраструктури.

Відповідно до методики оцінки діяльності райдержадміністрацій за окремими показниками:

- на першому етапі оцінки здійснено ранжування районів за значеннями окремих показників. Результати розрахунків наведено у додатку;
- на другому етапі визначалася підсумкова оцінка району, як середнє арифметичне суми оцінок показників, та місце кожного району.

За результатами оцінки за січень-квітень 2020 року визначено 3 групи:

I група – райони, які посіли 1–3 місця: Деснянський з Святошинським (1-2 місця) та Оболонський (3 місце);

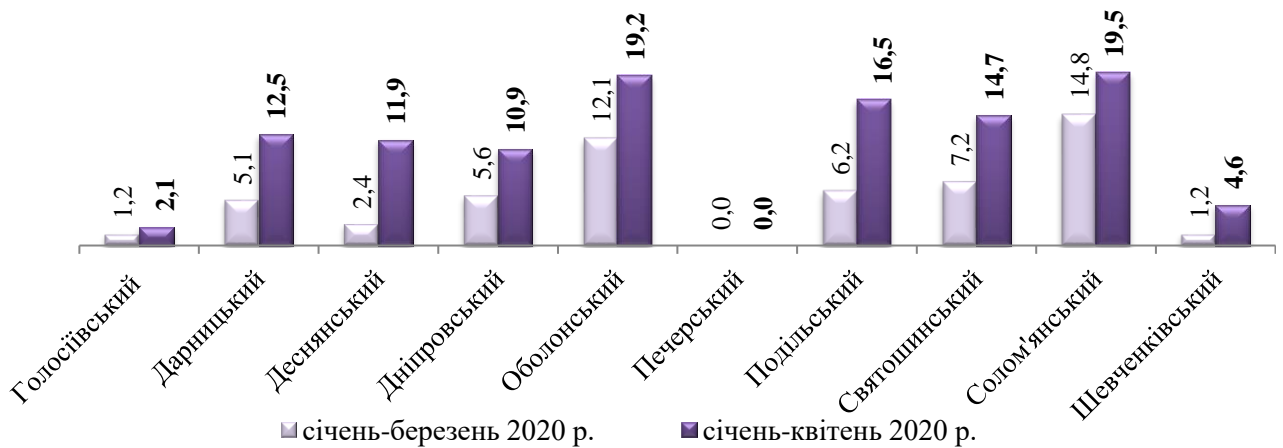
II група – райони, які розподілили 4–7 місця: Шевченківський (4 місце), Дніпровський з Подільським (5-6 місця) та Печерський (7 місце);

III група – райони, які за розрахунками посіли 8–10 місця: Дарницький (8 місце), Солом'янський (9 місце) та Голосіївський (10 місце).

1. Рівень освоєння видатків на капітальні вкладення та капітальний ремонт за рахунок коштів бюджету м. Києва, %

Розрахунки рівня освоєння видатків на капітальні вкладення та капітальний ремонт за рахунок коштів бюджету м. Києва за січень-квітень 2020 року здійснювалися виходячи із показників, визначених розподілами асигнувань у 2020 році на фінансування капітальних вкладень та капітального ремонту за рахунок бюджетних коштів у складі Програми економічного і соціального розвитку міста Києва на 2018-2020 роки, затвердженої рішенням Київської міської ради від 21.12.2017 № 1042/4049 (із змінами, внесеними рішенням Київської міської ради від 26.03.2020 № 906/9076).

Районним в місті Києві державним адміністраціям на капітальні вкладення та капітальний ремонт передбачено асигнування з бюджету міста Києва в сумі 3288,5 млн грн. Станом на 01.05.2020 освоєно 396,2 млн грн (12% запланованої суми).



У січні-квітні 2020 року найвищий відсоток освоєння капітальних видатків у Солом'янській (19,5%), Оболонській (19,2%) та Подільській (16,5%) райдержадміністрацій.

У Печерської районної в місті Києві державної адміністрації освоєння видатків на капітальні вкладення та капітальний ремонт відсутнє, тому їй присвоєно 10 місце.

Районним в місті Києві державним адміністраціям з метою своєчасного виконання запланованих у 2020 році робіт з будівництва, реконструкції та капітального ремонту прискорити підготовку та отримання необхідних для цього документів, зокрема розробку та коригування проектної документації, отримання експертних звітів, проведення закупівель для визначення підрядних організацій, укладання договорів на виконання робіт.

2. Оцінка якості роботи з надання адміністративних послуг управліннями (центрами) надання адміністративних послуг, бал

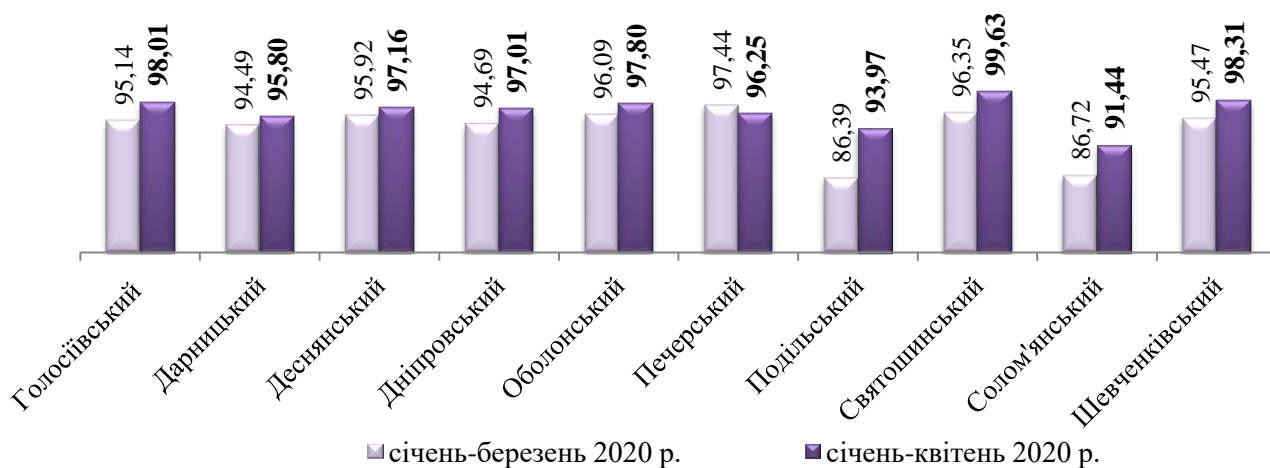
З метою запобігання поширенню на території України гострої респіраторної хвороби COVID-19, спричиненої коронавірусом SARS-CoV-2, на виконання протоколів Постійної комісії з питань техногенно-екологічної безпеки та

надзвичайних ситуацій виконавчого органу Київської міської ради (Київської міської державної адміністрації) від 17.03.2020 № 14 та від 27.03.2020 № 20 Управліннями (Центрами) надання адміністративних послуг районних в місті Києві державних адміністрацій обмежено доступ відвідувачів до приміщень.

У зв'язку з вищенаведеним, оцінка діяльності районних в місті Києві державних адміністрацій за показником «Оцінка якості роботи з надання адміністративних послуг управліннями (центрами) надання адміністративних послуг» у квітні 2020 року не здійснювалася.

3. Рівень виконання звернень громадян з питань життєдіяльності району в розрізі районних в місті Києві державних адміністрацій, відсоток

У січні-квітні 2020 року найвищий рівень виконання звернень громадян з питань життєдіяльності зафіксовано у *Святошинському* (99,63%), *Шевченківському* (98,31%) та *Голосіївському* (98,01%) районах.



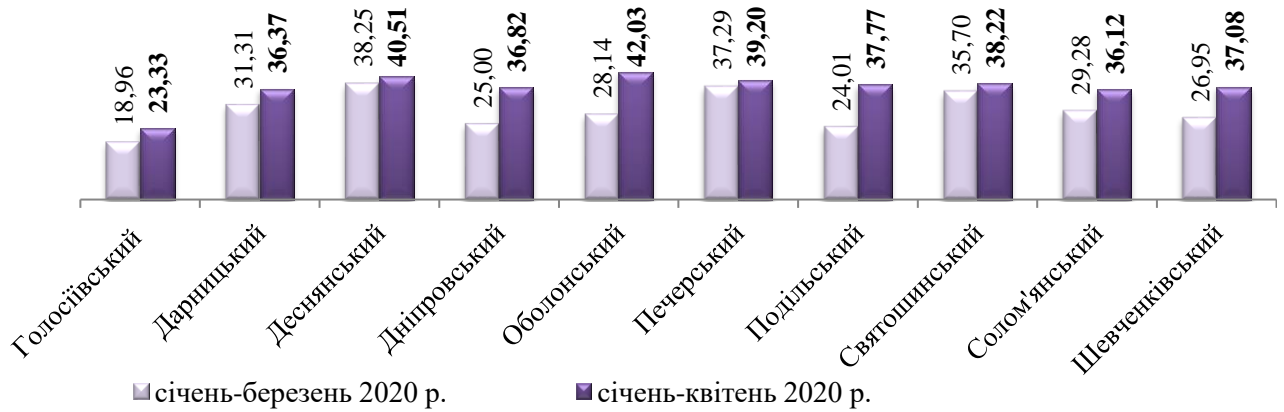
Найнижчий рівень виконання звернень – *Солом'янському* (91,44%) районі, на виконання до якого надійшло 6 230 звернень.

Показники, що вплинули на рівень виконання:

- вчасно закриті звернення – 99,98%;
- виконання – 99,21%;
- достовірність – 92,18%.

4. Рівень виконання звернень громадян з питань житлового господарства в розрізі районних в місті Києві державних адміністрацій, відсоток

У січні-квітні 2020 року найвищий рівень виконання звернень громадян з питань житлового господарства забезпечили *Оболонська* (42,03%), *Дніпровська* (40,51%) та *Печерська* (39,2%) райдержадміністрації, найнижчий – *Голосіївська* (23,33%) райдержадміністрація, до якої надійшло 932 звернення.

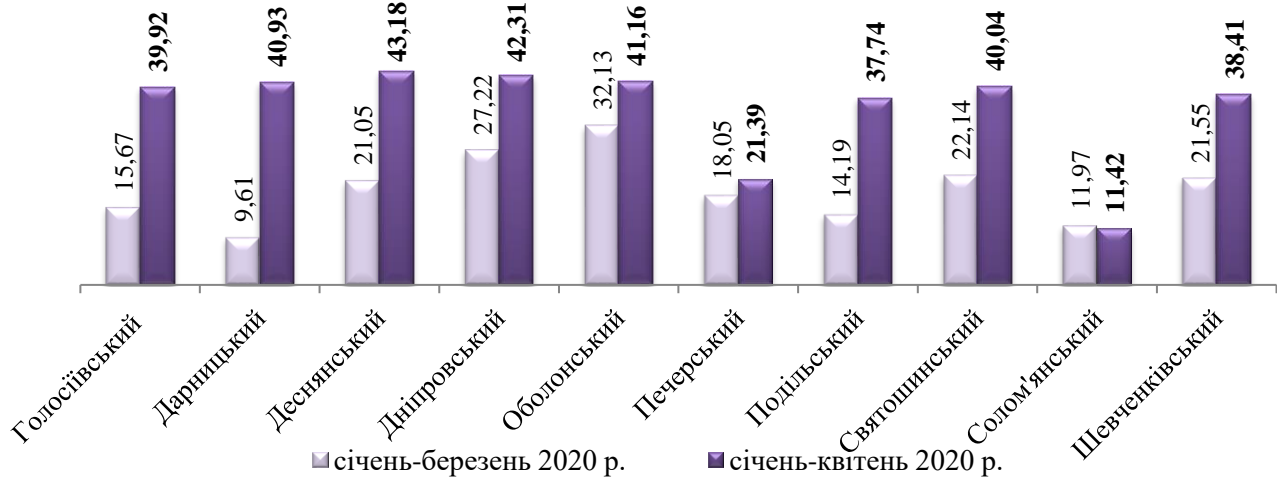


Показники, що вплинули на рівень виконання звернень *Голосіївської* райдержадміністрації:

- виконання – 97,74%;
- достовірність – 97,65%;
- індекс швидкості виконання – 94,27%;
- індекс швидкості роз'яснення – 94,31%;
- індекс фактичного виконання – 55%.

5. Рівень виконання звернень громадян з питань забезпечення благоустрою міста в розрізі районних в місті Києві державних адміністрацій, відсоток

У січні-квітні 2020 року найвищий рівень виконання звернень громадян з питань забезпечення благоустрою зафіксовано у *Деснянському* (43,18%), *Дніпровському* (42,31%) та *Оболонському* (41,16%) районах.



Найнижчий рівень виконання звернень – у *Солом'янському* (11,42%) районі, до якого надійшло 67 звернень.

Показники, що вплинули на рівень виконання:

- виконання – 67,62%;
- достовірність – 70,45%;
- індекс швидкості виконання – 85,71%;
- індекс швидкості роз'яснення – 56,41%;
- індекс фактичного виконання – 99,12%.

6. Якість та рівень організації ярмарків, бал

Відповідно до протоколу Постійної комісії з питань техногенно-екологічної безпеки та надзвичайних ситуацій виконавчого органу Київської міської ради (Київської міської державної адміністрації) від 16.03.2020 № 10 та доручення Київського міського голови В. Кличка від 13.03.2020 № 9930 до листа Головного управління Держпродспоживслужби в м. Києві від 13.03.2020 № 05.2/4271 та наказу Департаменту промисловості та розвитку підприємництва від 16.03.2020 № 17-3 з 16 березня 2020 року тимчасово призупинено проведення сезонних та сільськогосподарських ярмарків у місті Києві.

Крім того, відповідно до підпункту 6.3 пункту 6 протоколу Постійної комісії з питань техногенно-екологічної безпеки та надзвичайних ситуацій виконавчого органу Київської міської ради (Київської міської державної адміністрації) від 17.03.2020 № 12 заборонено проведення всіх масових (культурних, розважальних, спортивних, соціальних (зокрема ярмаркових), релігійних, рекламних та інших) заходів.

У зв'язку з вищенаведеним, оцінка діяльності районних в місті Києві державних адміністрацій за показником «Якість та рівень організації ярмарків» у квітні 2020 року не здійснювалася.

7. Кількість створених об'єднань співвласників багатоквартирних будинків у звітному періоді, одиниць

З метою запобігання поширенню на території України гострої респіраторної хвороби COVID-19, спричиненої коронавірусом SARS-CoV-2, та відповідно до розпорядження виконавчого органу Київської міської ради (Київської міської державної адміністрації) від 25.02.2020 № 2 «Про заходи з ліквідації наслідків надзвичайної ситуації регіонального рівня, яка відноситься до категорії «Медико-біологічні НС» код 20713 «Надзвичайна ситуація пов'язана зі спалахом небезпечних інфекційних хвороб» обмежено проведення культурних, політичних, спортивних, соціальних, релігійних та інших заходів за масовою участю громадян, зокрема обмежено проведення установчих зборів співвласників будинків.

Враховуючи зазначене, оцінка діяльності райдержадміністрацій за показником «Кількість створених об'єднань співвласників багатоквартирних будинків у звітному періоді, одиниць» у квітні 2020 року не здійснювалася.

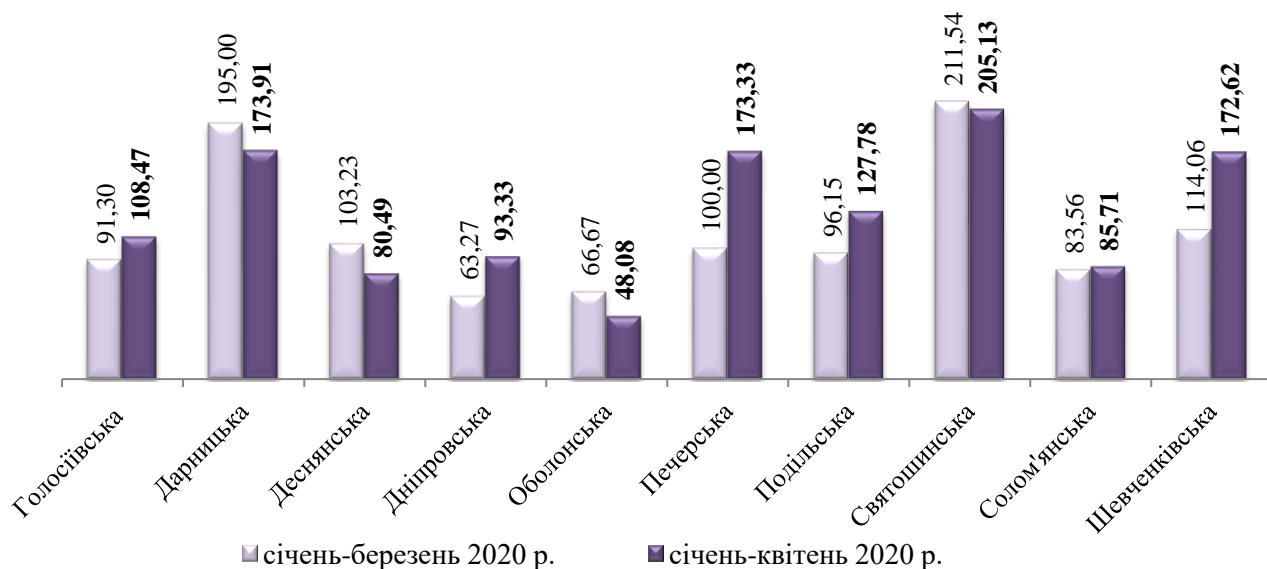
8. Кількість зупинок ліфтів (понад 1 добу), які належать територіальній громаді м. Києва, за винятком ліфтів, що увійшли до програми «Ліфт» на заміну чи модернізацію, з розрахунку на 100 ліфтів, одиниць

Рейтингування за показником не здійснювалося.

Департаментом житлово-комунальної інфраструктури виконавчого органу Київської міської ради (Київської міської державної адміністрації) не надано ґрунтовні пояснення щодо необхідності призупинення рейтингування зазначеного показника.

9. Рівень відновлення благоустрою в місцях аварійних розриттів, відсоток¹

У січні-квітні 2020 року видано 566 аварійних контрольних картки на порушення благоустрою у зв'язку з проведенням аварійних робіт на інженерних мережах. Закрито 691 контрольну картку (122,08%) з урахуванням закритих, які були видані у 2016–2019 роках, з них 354 прострочені аварійні картки.



Найкраща ситуація з відновлення благоустрою в місцях аварійних розриттів – у *Святошинському* (205,13%) та *Дарницькому* (173,91%) районах. Найнижчий рівень виконання робіт з відновлення благоустрою у *Оболонському* (48,08%) та *Деснянському* (80,49%) районах.

У січні-квітні 2020 року у:

- Голосіївському районі проведено 59 розриттів, закрито 64 (108,47%);
- Дарницькому районі – 23 розриття, закрито 40 (173,91%);
- Деснянському районі – 41 розриття, закрито 33 (80,49%);
- Дніпровському районі – 60 розриттів, закрито 56 (93,33%);
- Оболонському районі – 52 розриття, закрито 25 (48,08%);
- Печерському районі – 45 розриттів, закрито 78 (173,33%);
- Подільському районі – 72 розриття, закрито 92 (127,78%);
- Святошинському районі – 39 розриттів, закрито 80 (205,13%);
- Солом'янському районі – 91 розриття, закрито 78 (85,71%);
- Шевченківському районі – 84 розриття, закрито 145 (172,62%).

Загалом, за звітний період відсоток відновлення благоустрою після розриттів (закриття контрольних карток) зросло в 6 районах (*Голосіївському*, *Дніпровському*, *Печерському*, *Подільському*, *Солом'янському* та *Шевченківському*) районах, що обумовлено покращенням погодних умов.

¹ З урахуванням закритих контрольних карток, які були видані у 2016-2019 роках.

10. Заборгованість із виплати заробітної плати, зі сплати єдиного внеску на загальнообов'язкове державне соціальне страхування та платежів до Пенсійного фонду України в бюджетних установах та організаціях, а також на комунальних підприємствах, які передані до сфери управління районних в місті Києві державних адміністрацій, тис. грн

У 8 районах (*Деснянському, Дніпровському, Оболонському, Печерському, Подільському, Святошинському, Солом'янському та Шевченківському*) зазначена заборгованість відсутня.

За даними оперативного моніторингу станом на 01.04.2020:

– у *Дарницькому* районі наявна заборгованість із виплати заробітної плати на КП «Позняки-Інвест-УКБ Дарницького району міста Києва» (751,6 тис. грн) через наявність заборгованості з фінансування об'єктів капітального будівництва, що будувалися у 2018 році. Порівнюючи з 01.01.2020, на зазначеному підприємстві заборгованість збільшилася на 225,1 тис. грн (+42,8%);

Довідково:

Статистичні спостереження щодо заборгованості із виплати заробітної плати проводяться на підприємствах зі штатною чисельністю 50 і більше працівників. КП «Позняки-Інвест-УКБ» не підпадає під це спостереження, оскільки його штатна чисельність становила 5 осіб.

– у *Голосіївському* районі за даними Головного управління Державної податкової служби у м. Києві наявна заборгованість зі сплати єдиного внеску на загальнообов'язкове державне соціальне страхування на КП Капітального будівництва, реконструкції та інвестицій «Голосіїво-Будінвест», яке передано до сфери управління Голосіївської районної в місті Києві державної адміністрації (177,3 тис. грн). Порівнюючи з 01.03.2020, на зазначеному підприємстві заборгованість збільшилася на 7,3% або на 12 тис. грн.

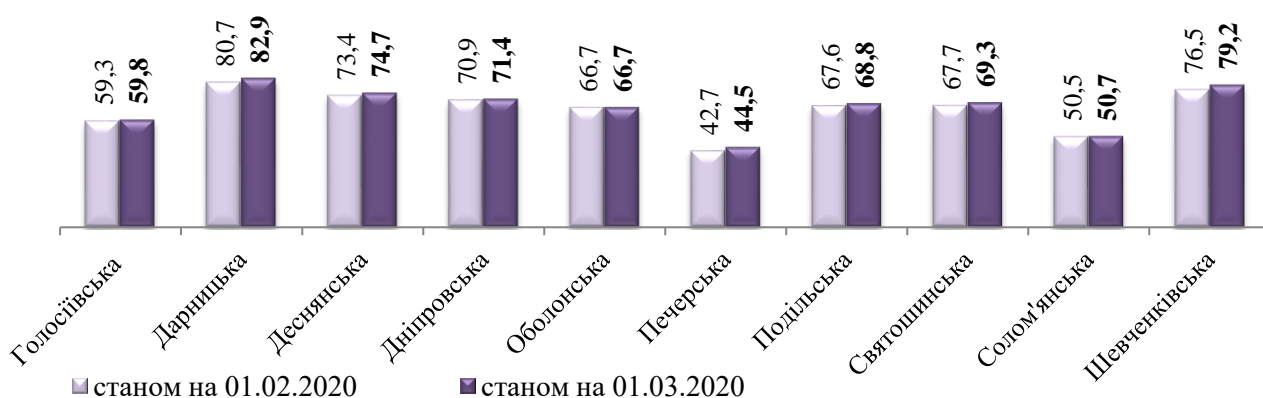
11. Темп зростання (зменшення) обсягу заборгованості із виплати заробітної плати, зі сплати єдиного внеску на загальнообов'язкове державне соціальне страхування та платежів до Пенсійного фонду України в бюджетних установах та організаціях, а також на комунальних підприємствах, які передані до сфери управління районних в місті Києві державних адміністрацій, у відсотках до початку року

Станом на 01.04.2020 у порівнянні з 01.01.2020 заборгованість із виплати заробітної плати, зі сплати єдиного внеску на загальнообов'язкове державне соціальне страхування та платежів до Пенсійного фонду України в бюджетних установах та організаціях, а також на комунальних підприємствах, які передані до сфери управління районних в місті Києві державних адміністрацій, у *Дарницькому* районі зросла на 42,8%, у *Голосіївському* – виникла і становила 177,3 тис. грн.

Станом на 01.04.2020 заборгованість відсутня у *Деснянському, Дніпровському, Оболонському, Печерському, Подільському, Святошинському, Солом'янському та Шевченківському* районах.

12. Чисельність населення, яке уклало декларації про вибір лікаря, відсотків до загальної чисельності постійного населення

Станом на 01.03.2020 чисельність населення м. Києва, яке уклало декларації про вибір лікаря перинної ланки, підпорядкованих Департаменту охорони здоров'я виконавчого органу Київської міської ради (Київської міської державної адміністрації) закладів охорони здоров'я, становило 1 978 711, разом з приватними установами – 2 016 567. Наявне населення м. Києва станом на 01.03.2020 – 2 925 689 осіб.



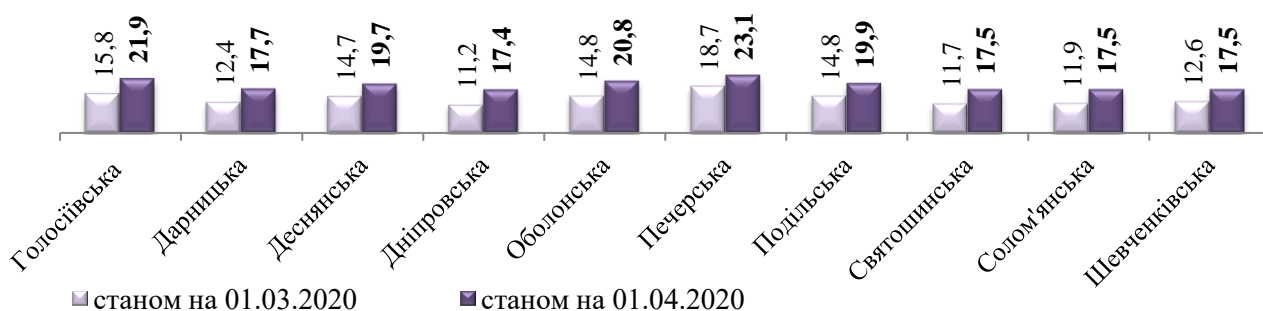
За результатами роботи в цьому напрямку станом на 01.03.2020:

- лідируючі позиції займали *Дарницький* (82,9%) та *Шевченківський* (79,2%) райони;
- найнижчі показники мали *Печерський* (44,45%) та *Солом'янський* (50,7%) райони.

Низький рівень укладених декларацій у Печерському районі пояснюється високим рівнем життя мешканців району, що дає можливість пацієнтам звертатися до приватних клінік.

13. Рівень охоплення щепленнями відповідно до річного плану календаря профілактичних щеплень в місті Києві, відсотків до чисельності населення, що повинно зробити щеплення у відповідному періоді

Проведення оцінки рівня охоплення населення профілактичними щепленнями здійснюється відповідно до обліково-звітних форм планування та використання профілактичних щеплень згідно з затвердженою базою даних «УкрВак 08».



За результатами роботи станом на 01.04.2020:

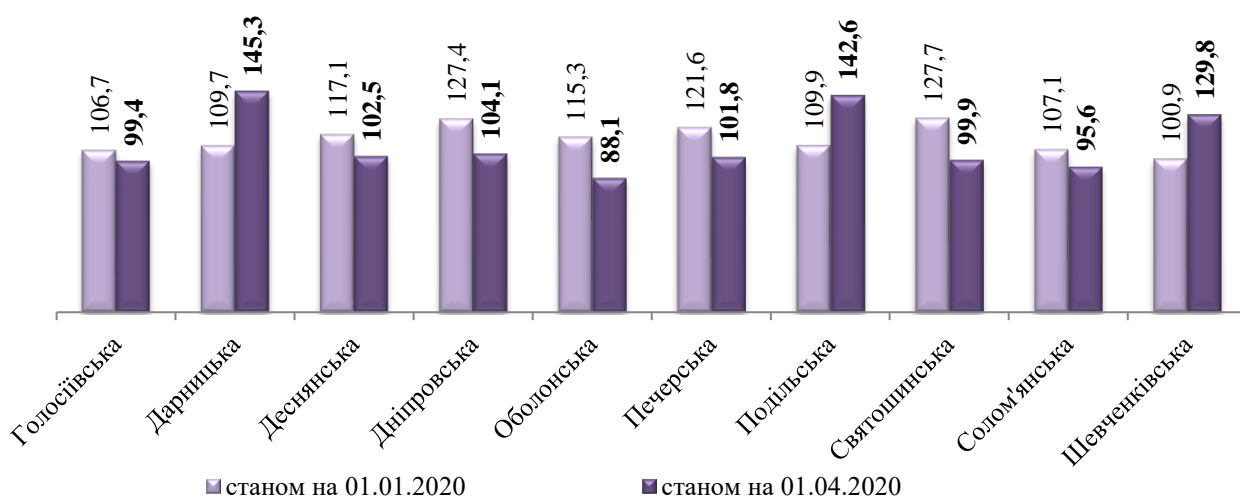
– лідируючі позиції займали *Печерський* (23,1%) та *Голосіївський* (21,9%) райони;

– найнижчі показники мав *Дніпровський* (17,4%) район.

З метою недопущення погіршення ситуації, необхідно активізувати роз'яснювальну роботу серед населення.

14. Темп зростання (зменшення) власних надходжень бюджетних установ спеціального фонду бюджету міста Києва, %

Середній темп зростання (зменшення) показника по м. Києву за січень-березень 2019 року становив 112,1%.



У січні-березні 2020 року 6 районів (*Дарницький, Деснянський, Дніпровський, Печерський, Подільський та Шевченківський*) забезпечили зростання власних надходжень бюджетних установ спеціального фонду бюджету міста Києва.

За січень-березень 2020 року найбільший темп зростання зазначеного показника спостерігався в *Дарницькому* (145,3%), *Подільському* (142,6%) та *Шевченківському* (129,8%) районах.

Найменший темп зростання показника власних надходжень бюджетних установ спеціального фонду бюджету міста Києва у порівнянні з іншими районами зафіксовано в *Оболонському* (88,1%) районі.

Станом на 01 квітня 2020 року власні надходження бюджетних установ *Оболонського* району становили 8 369,4 тис. грн, що на 1 134,8 тис. грн або на 12% менше обсягу власних надходжень відповідного звітного періоду минулого року. Основними джерелами власних надходжень бюджетних установ були батьківська плата, орендна плата та інші менш наповнювальні джерела.

Причинами зменшення власних надходжень *Оболонського* району станом на 01.04.2020 є впровадження обмежувальних заходів, пов'язаних з запобіганням поширенню Covid-19, зокрема:

– недоотримано 8% запланованих сум орендної плати через звільнено орендарів приміщень від її сплати з 12 березня 2020 року;

– недоотримано 18% запланованої батьківської плати, оскільки діти знаходяться на карантині, а оплата батьками здійснюється після фактичного відвідування дітьми закладів освіти та культури;

– призупинено у березні 2020 року діяльності 16 підліткових клубів, які знаходяться на території Оболонського району.

15. Темп зростання (зменшення) обсягу заборгованості по платі за здачу в оренду нежитлової площі, переданої до сфери управління районних в місті Києві державних адміністрацій, у відсотках до початку року (щоквартально)

Враховуючи прийняття постанови Кабінету Міністрів України від 11.03.2020 № 211 «Про запобігання поширенню на території України гострої респіраторної хвороби COVID-19, спричиненої коронавірусом SARS-CoV-2» та на виконання протоколу засідання Постійної комісії з питань техногенної безпеки та надзвичайних ситуацій від 16.03.2020 № 10 «Про попередження розповсюдження нової коронавірусної інфекції (COVID-19) та введення обмежувальних заходів на території міста Києва» Департаментом комунальної власності м. Києва до 22.05.2020 подовжено терміни прийому звітності про використання майна комунальної власності територіальної громади м. Києва за I квартал 2020 року у дистанційному режимі у системі віддаленого доступу «Єдина інформаційна система Департаменту комунальної власності м. Києва», а саме: про надходження орендної плати, перерахування її частини до бюджету м. Києва та заборгованість з орендних платежів.

У зв'язку з вищенаведеним, інформація щодо оцінки діяльності районних в місті Києві державних адміністрацій за I квартал 2020 року буде надана Департаментом комунальної власності м. Києва у червні 2020 року.

16. Співвідношення отриманої орендної плати до нарахованої у звітному періоді відповідного року (щоквартально)

Враховуючи прийняття постанови Кабінету Міністрів України від 11.03.2020 № 211 «Про запобігання поширенню на території України гострої респіраторної хвороби COVID-19, спричиненої коронавірусом SARS-CoV-2» та на виконання протоколу засідання Постійної комісії з питань техногенної безпеки та надзвичайних ситуацій від 16.03.2020 № 10 «Про попередження розповсюдження нової коронавірусної інфекції (COVID-19) та введення обмежувальних заходів на території міста Києва» Департаментом комунальної власності м. Києва до 22.05.2020 подовжено терміни прийому звітності про використання майна комунальної власності територіальної громади м. Києва за I квартал 2020 року у дистанційному режимі у системі віддаленого доступу «Єдина інформаційна система Департаменту комунальної власності м. Києва», а саме: про надходження орендної плати, перерахування її частини до бюджету м. Києва та заборгованість з орендних платежів.

У зв'язку з вищенаведеним, інформація щодо оцінки діяльності районних в місті Києві державних адміністрацій за I квартал 2020 року буде надана Департаментом комунальної власності м. Києва у червні 2020 року.

17. Відношення фактичної кількості зареєстрованих об'єктів нерухомого майна за звітний період (наростаючим підсумком з початку року) до кількості незареєстрованих об'єктів нерухомого майна до початку звітного року, у відсотках (щоквартально)

З метою запобігання поширенню на території України гострої респіраторної хвороби COVID-19, спричиненої коронавірусом SARS-CoV-2, на виконання протоколів Постійної комісії з питань техногенно-екологічної безпеки та надзвичайних ситуацій виконавчого органу Київської міської ради (Київської міської державної адміністрації) від 17.03.2020 № 14 та від 27.03.2020 № 20 Управліннями (Центрами) надання адміністративних послуг районних в місті Києві державних адміністрацій обмежено доступ відвідувачів до приміщень.

Враховуючи зазначене, оцінка діяльності райдержадміністрацій за показником у I кварталі 2020 року не здійснювалася.

18. Діти-сироти та діти, позбавлені батьківського піклування, які влаштовані до сімейних форм виховання, у відсотках до загальної кількості дітей, які потребують влаштування до сімейних форм виховання (щоквартально).

Влаштування дитини-сироти чи дитини, позбавленої батьківського піклування, в нову сім'ю - це завжди індивідуальний процес, який залежить перш за все від готовності самої дитини до встановлення такого контакту, соціальної історії дитини та пережитих нею втрат та травм, а також потенціалу прийомних батьків.

При влаштуванні посиротілих дітей суттєве значення має стан здоров'я дитини, наявність рідних братів/сестер, а також вік дитини. З числа дітей (271), які потребують влаштування, більше 70 дітей з інвалідністю (ДЦП, синдром Дауна, гідро- та мікроцефалія, інші тяжкі вроджені вади). Також є сімейні групи від 3 до 5 рідних дітей, яких не можна розлучати при влаштуванні.

При цьому потенційні кандидати в сімейні форми виховання у більшості висловлюють бажання взяти на виховання 1, рідко 2 дітей, без складних захворювань, віком від народження до 5-6 років.

Також, серед дітей, які перебувають поза сімейними формами, є категорія дітей-підлітків (від 15 і старше років), які відмовляються по причині різних обставин (насильство в біологічній сім'ї, після скасування усиновлення тощо) від чергового встановлення контакту з кандидатами.

Слід також врахувати, що на кінець кварталу в судах перебували справи щодо усиновлення ще 10 дітей, 3 справи про встановлення батьківства. Служби не можуть впливати на термін розгляду справ в судах, які на сьогодні фактично тривають від 6 місяців до 1,5 року.

Поряд з цим, у I кварталі поточного року, а саме у березні, оголошено карантин і служби припинили прийом громадян та видачу направлень кандидатам для встановлення контакту з дітьми. Також припинено підготовку (навчання) кандидатів, що суттєво скоротило їх кількість. Для порівняння - у IV кварталі 2019 року районними службами влаштовано до сімейних форм виховання 125 дітей, проти 84 дітей у звітному кварталі.

Таблиця

Діти-сироти та діти, позбавлені батьківського піклування, які влаштовані до сімейних форм виховання, у I кварталі 2020 року

	Кількість дітей сиріт та дітей, позбавлених батьківського піклування, яких влаштували до сімейних форм виховання, упродовж звітнього періоду	Кількість дітей - сиріт та дітей, позбавлених батьківського піклування, які потребували влаштування у сімейні форми виховання упродовж звітнього періоду	%
Голосіївський	5	16	31
Дарницький	21	26	81
Деснянський	6	25	24
Дніпровський	21	68	31
Оболонський	8	27	30
Печерський	5	13	38
Подільський	5	27	19
Святошинський	6	32	19
Солом'янський	5	21	24
Шевченківський	2	15	13
м. Київ	84	271	31

Так, у Шевченківському районі з 15 дітей, які потребували влаштування, 4 дитини мають тяжкі форми інвалідності, відносно 2 дітей в суді слухалися справи про усиновлення та 1 справа про встановлення батьківства, відносно 2 дітей призупинено встановлення контакту з потенційними кандидатами у зв'язку з запровадженням карантину.

ОЦІНКА
діяльності районних в м. Києві державних адміністрацій
за окремими показниками за січень-квітень 2020 року

Районна в місті Києві державна адміністрація	1. Рівень освоєння видатків на капітальні вкладення та капітальний ремонт за рахунок коштів бюджету м.Києва, %				3. Рівень виконання звернень громадян з питань життєдіяльності району в розрізі районних в місті Києві державних адміністрацій, %			
	січень-березень 2020 р.	січень-квітень 2020 р.	Місце (бал) району за показником	Відхилення місяця (балу) району за показником у порівнянні з попереднім періодом оцінки	січень-березень 2020 р.	січень-квітень 2020 р.	Місце (бал) району за показником	Відхилення місяця (балу) району за показником у порівнянні з попереднім періодом оцінки
Голосіївська	1,2	2,1	9	-1	95,14	98,01	3	3
Дарницька	5,1	12,5	5	1	94,49	95,80	8	0
Деснянська	2,4	11,9	6	1	95,92	97,16	5	-1
Дніпровська	5,6	10,9	7	-2	94,69	97,01	6	1
Оболонська	12,1	19,2	2	0	96,09	97,80	4	-1
Печерська	-	-	10	0	97,44	96,25	7	-6
Подільська	6,2	16,5	3	1	86,39	93,97	9	1
Святошинська	7,2	14,7	4	-1	96,35	99,63	1	1
Солом'янська	14,8	19,5	1	0	86,72	91,44	10	-1
Шевченківська	1,2	4,6	8	0	95,47	98,31	2	3

ОЦІНКА
діяльності районних в м. Києві державних адміністрацій
за окремими показниками за січень-квітень 2020 року

Районна в місті Києві державна адміністрація	4. Рівень виконання звернень громадян з питань житлового господарства в розрізі районних в місті Києві державних адміністрацій, %				5. Рівень виконання звернень громадян з питань забезпечення благоустрою міста в розрізі районних в місті Києві державних адміністрацій, %			
	січень- березень 2020 р.	січень- квітень 2020 р.	Місце (бал) району за показником	Відхилення місяця (балу) району за показником у порівнянні з попереднім періодом оцінки	січень- березень 2020 р.	січень- квітень 2020 р.	Місце (бал) району за показником	Відхилення місяця (балу) району за показником у порівнянні з попереднім періодом оцінки
Голосіївська	18,96	23,33	10	0	15,67	39,92	6	1
Дарницька	31,31	36,37	8	-4	9,61	40,93	4	6
Десянська	38,25	40,51	2	-1	21,05	43,18	1	4
Дніпровська	25,00	36,82	7	1	27,22	42,31	2	0
Оболонська	28,14	42,03	1	5	32,13	41,16	3	-2
Печерська	37,29	39,20	3	-1	18,05	21,39	9	-3
Подільська	24,01	37,77	5	4	14,19	37,74	8	0
Святошинська	35,70	38,22	4	-1	22,14	40,04	5	-2
Солом'янська	29,28	36,12	9	-4	11,97	11,42	10	-1
Шевченківська	26,95	37,08	6	1	21,55	38,41	7	-3

ОЦІНКА
діяльності районних в м. Києві державних адміністрацій
за окремими показниками за січень-квітень 2020 року

Районна в місті Києві державна адміністрація	8. Кількість зупинок ліфтів (понад 1 добу), які належать територіальній громаді м. Києва за винятком ліфтів, що увійшли до програми «Ліфт» на заміну чи модернізацію, з розрахунку на 100 ліфтів, од. ¹						9. Рівень відновлення благоустрою в місцях аварійних розривів, %					
	березень 2020 р. ²	квітень 2020 р.	січень-березень 2020 р. ²	січень-квітень 2020 р.	Місце (бал) району за показником	Відхилення місяця (балу) району за показником у порівнянні з попереднім періодом оцінки	березень 2019 р. ²	квітень 2019 р. ²	січень-березень 2020 р.	січень-квітень 2020 р.	Місце (бал) району за показником	Відхилення місяця (балу) району за показником у порівнянні з попереднім періодом оцінки
Голосіївська	-	-	-	-	-	-	28,57	7,69	91,30	108,47	6	1
Дарницька	-	-	-	-	-	-	100,00	-	195,00	173,91	2	0
Деснянська	-	-	-	-	-	-	33,33	-	103,23	80,49	9	-5
Дніпровська	-	-	-	-	-	-	15,38	-	63,27	93,33	7	3
Оболонська	-	-	-	-	-	-	-	12,50	66,67	48,08	10	-1
Печерська	-	-	-	-	-	-	28,57	14,81	100,00	173,33	3	2
Подільська	-	-	-	-	-	-	11,11	10,00	96,15	127,78	5	1
Святошинська	-	-	-	-	-	-	83,33	23,08	211,54	205,13	1	0
Солом'янська	-	-	-	-	-	-	35,00	11,11	83,56	85,71	8	0
Шевченківська	-	-	-	-	-	-	15,79	5,00	114,06	172,62	4	-1

¹ Департамент житлово-комунальної інфраструктури інформації за березень-квітень 2020 року не надав.

² Довідкові дані за місяць.

ОЦІНКА
діяльності районних в м. Києві державних адміністрацій
за окремими показниками за січень-квітень 2020 року

Районна в місті Києві державна адміністрація	10. Заборгованість із виплати заробітної плати, зі сплати єдиного внеску на загальнообов'язкове державне соціальне страхування та платежів до Пенсійного фонду України в бюджетних установах та організаціях, а також на комунальних підприємствах, які передані до сфери управління районних в місті Києві державних адміністрацій, тис. грн				11. Темп зростання (зменшення) обсягу заборгованості із виплати заробітної плати, зі сплати єдиного внеску на загальнообов'язкове державне соціальне страхування та платежів до Пенсійного фонду України в бюджетних установах та організаціях, а також на комунальних підприємствах, які передані до сфери управління районних в місті Києві державних адміністрацій, у відсотках до початку року, у відсотках до початку року			
	станом на 01.03.2020	станом на 01.04.2020	Місце (бал) району за показником	Відхилення місяця (балу) району за показником у порівнянні з попереднім періодом оцінки	станом на 01.03.2020	станом на 01.04.2020	Місце (бал) району за показником	Відхилення місяця (балу) району за показником у порівнянні з попереднім періодом оцінки
Голосіївська	165,3	177,3	9	0	на 165,3 тис. грн більше	на 177,3 тис. грн більше	10	0
Дарницька	721,6	751,6	10	0	137,1	142,8	9	0
Деснянська	-	-	1-8	0	-	-	1-8	0
Дніпровська	-	-	1-8	0	-	-	1-8	0
Оболонська	-	-	1-8	0	-	-	1-8	0
Печерська	-	-	1-8	0	-	-	1-8	0
Подільська	-	-	1-8	0	-	-	1-8	0
Святошинська	-	-	1-8	0	-	-	1-8	0
Солом'янська	-	-	1-8	0	-	-	1-8	0
Шевченківська	-	-	1-8	0	-	-	1-8	0

ОЦІНКА
діяльності районних в м. Києві державних адміністрацій
за окремими показниками за січень-квітень 2020 року

Районна в місті Києві державна адміністрація	12. Чисельність населення, яке уклало декларації про вибір лікаря, відсотків до загальної чисельності постійного населення				13. Рівень охоплення щепленнями відповідно до річного плану календаря профілактичних щеплень в місті Києві, відсотків до чисельності населення, що повинно зробити щеплення у відповідному періоді			
	станом на 01.02.2020	станом на 01.03.2020	Місце (бал) району за показником	Відхилення місця (балу) району за показником у порівнянні з попереднім періодом оцінки	станом на 01.03.2020	станом на 01.04.2020	Місце (бал) району за показником	Відхилення місця (балу) району за показником у порівнянні з попереднім періодом оцінки
Голосіївська	59,3	59,8	8	0	15,8	21,9	2	0
Дарницька	80,7	82,9	1	0	12,4	17,7	6	1
Деснянська	73,4	74,7	3	0	14,7	19,7	5	0
Дніпровська	70,9	71,4	4	0	11,2	17,4	10	0
Оболонська	66,7	66,7	7	0	14,8	20,8	3	0
Печерська	42,7	44,5	10	0	18,7	23,1	1	0
Подільська	67,6	68,8	6	0	14,8	19,9	4	-1
Святошинська	67,7	69,3	5	0	11,7	17,5	7-9	2
Солом'янська	50,5	50,7	9	0	11,9	17,5	7-9	1
Шевченківська	76,5	79,2	2	0	12,6	17,5	7-9	-1

ОЦІНКА
діяльності районних в м. Києві державних адміністрацій
за окремими показниками за січень-квітень 2020 року

Районна в місті Києві державна адміністрація	14. Темп зростання (зменшення) власних надходжень бюджетних установ спеціального фонду бюджету міста Києва (до 25 числа місяця, наступним за звітним)				18. Діти-сироти та діти, позбавлені батьківського піклування, які влаштовані до сімейних форм виховання, у відсотках до загальної кількості дітей, які потребують влаштування до сімейних форм виховання (щоквартально)				Загальне рейтингове місце району
	станом на 01.01.2020	станом на 01.04.2020	Місце (бал) району за показником	Відхилення місця (балу) району за показником у порівнянні з попереднім періодом оцінки	січень- грудень 2019 р. ¹	січень- березень 2020 р.	Місце (бал) району за показником	Відхилення місця (балу) району за показником у порівнянні з попереднім періодом оцінки	
Голосіївська	106,7	99,4	8	1	-	31	3-4	-	10
Дарницька	109,7	145,3	1	6	-	81	1	-	8
Деснянська	117,1	102,5	5	-1	-	24	6-7	-	1-2
Дніпровська	127,4	104,1	4	-2	-	31	3-4	-	5-6
Оболонська	115,3	88,1	10	-5	-	30	5	-	3
Печерська	121,6	101,8	6	-3	-	38	2	-	7
Подільська	109,9	142,6	2	4	-	19	8-9	-	5-6
Святошинська	127,7	99,9	7	-6	-	19	8-9	-	1-2
Солом'янська	107,1	95,6	9	-1	-	24	6-7	-	9
Шевченківська	100,9	129,8	3	7	-	13	10	-	4

¹ Згідно з дорученням Київського міського голови В. Кличка від 17.03.2020 № 2260/40 рейтингування за показником розпочато зі звітнього кварталу.