

ОЦІНКА ДІЯЛЬНОСТІ РАЙОННИХ В МІСТІ КИЄВІ ДЕРЖАВНИХ АДМІНІСТРАЦІЙ ЗА ОКРЕМИМИ ПОКАЗНИКАМИ

за січень-березень 2020 року

З метою виявлення проблемних питань забезпечення життєдіяльності в м. Києві районними органами виконавчої влади та прийняття оперативних управлінських рішень для їх розв'язання за окремими показниками проводиться щомісячна оцінка діяльності районних в місті Києві державних адміністрацій (далі – райдержадміністрація) у порядку та за методикою, визначеними в окремому дорученні Київського міського голови В. Кличка від 01.04.2015 № 9482 (зі змінами).

Дорученням Київського міського голови В. Кличка від 17.03.2020 № 2260/40 внесено зміни до Переліку показників рейтингової оцінки діяльності районних в місті Києві державних адміністрацій, зокрема:

– доповнено 5 новими показниками:

- «Чисельність населення, яке уклало декларації про вибір лікаря, відсотків до загальної чисельності постійного населення» та «Рівень охоплення щепленнями відповідно до річного плану календаря профілактичних щеплень в місті Києві, відсотків до чисельності населення, що повинно зробити щеплення у відповідному періоді», відповідальним за надання інформації за якими є Департамент охорони здоров'я та оцінювання за якими буде здійснюватися щомісячно;
- «Діти-сироти та діти, позбавлені батьківського піклування, які влаштовані до сімейних форм виховання, у відсотках до загальної кількості дітей, які потребують влаштування до сімейних форм виховання» (період оцінювання – щоквартально), відповідальним за надання даних є Служба у справах дітей та сім'ї;
- «Укомплектованість закладів дошкільної освіти (кількість вихованців у закладах дошкільної освіти на 100 місць (період оцінювання - станом на 15.09 та 15.01)» та «Впровадження змін в організацію харчування учнів у закладах загальної середньої освіти» (період оцінювання – станом на 15.09.та 15.01), відповідальним за надання даних є Департамент освіти і науки;

– 2 показники викладено в новій редакції:

- пункт 2 в редакції – «Оцінка якості роботи з надання адміністративних послуг управліннями (центрами) надання адміністративних послуг»;
- пункт 15 в редакції – «Відношення фактичної кількості зареєстрованих об'єктів нерухомого майна за звітний період (наростаючим підсумком з початку року) до кількості незареєстрованих об'єктів нерухомого майна до початку звітного року, у відсотках (щоквартально)».

Рейтингування райдержадміністрацій за оновленим Переліком розпочато зі звітнього періоду та здійснюється на підставі відомостей структурних підрозділів виконавчого органу Київської міської ради (Київської міської державної адміністрації) та КБУ «Контактний центр міста Києва».

За січень-березень 2020 року оцінювання здійснювалося за 10 показниками з 21. Рейтингування не здійснювалося:

– за 8 показниками, оцінювання за якими проводиться щоквартально, щопівроку та раз в рік;

– за 2 показниками у зв'язку з неможливістю здійснення діяльності за відповідними напрямками через введення карантинних заходів, пов'язаних з розповсюдженням коронавірусної інфекції COVID-19:

- «Оцінка якості роботи з надання адміністративних послуг управліннями (центрами) надання адміністративних послуг»;
- «Кількість створених об'єднань співвласників багатоквартирних будинків у звітному періоді»;

– за показником «Кількість зупинок ліфтів (понад 1 добу), які належать територіальній громаді м. Києва за винятком ліфтів, що увійшли до програми «Ліфт» на заміну чи модернізацію, з розрахунку на 100 ліфтів, од.» у зв'язку з неподанням інформації відповідальним за надання даних – Департаментом житлово-комунальної інфраструктури.

Відповідно до методики оцінки діяльності райдержадміністрацій за окремими показниками:

– на першому етапі оцінки здійснено ранжування районів за значеннями окремих показників. Результати розрахунків наведено у додатку;

– на другому етапі визначалася підсумкова оцінка району, як середнє арифметичне суми оцінок показників, та місце кожного району.

За результатами оцінки за січень-березень 2020 року визначено 3 групи:

I група – райони, які посіли 1–4 місця: Святошинський (1 місце), Оболонський (2 місце) та Печерський з Шевченківським (3-4 місця);

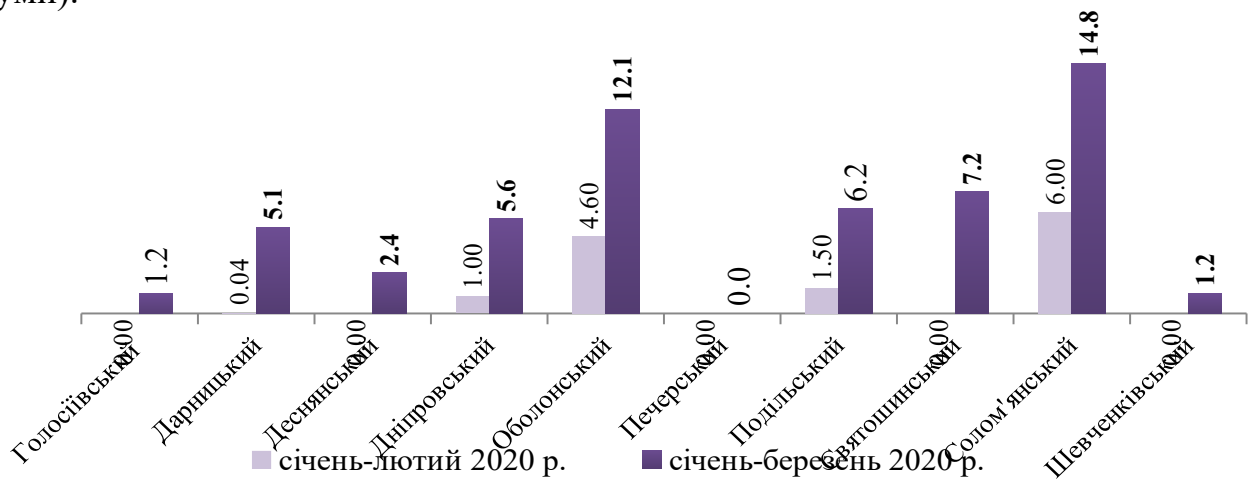
II група – райони, які розподілили 5–7 місця: Деснянський (5 місце) та Дніпровський з Подільським (6-7 місця);

III група – райони, які за розрахунками посіли 8–10 місця: Солом'янський (8 місце), Дарницький (9 місце) та Голосіївський (10 місце)

1. Рівень освоєння видатків на капітальні вкладення та капітальний ремонт за рахунок коштів бюджету м. Києва, %

Розрахунки рівня освоєння видатків на капітальні вкладення та капітальний ремонт за рахунок коштів бюджету м. Києва за січень-березень 2020 року здійснювалися виходячи із показників, визначених розподілами асигнувань у 2020 році на фінансування капітальних вкладень та капітального ремонту за рахунок бюджетних коштів у складі Програми економічного і соціального розвитку міста Києва на 2018-2020 роки, затвердженої рішенням Київської міської ради від 21.12.2017 № 1042/4049 (із змінами, внесеними рішенням Київської міської ради від 12.12.2019 № 455/8028).

Районним в місті Києві державним адміністраціям на капітальні вкладення та капітальний ремонт передбачено асигнування з бюджету міста Києва в сумі 3277,4 млн грн. Станом на 01.04.2020 освоєно 204,1 млн грн (6,2% запланованої суми).



У січні-березні 2020 року найвищий відсоток освоєння капітальних видатків у *Солом'янській* (14,8%), *Оболонській* (12,1%) та *Святошинській* (7,2%) райдержадміністрацій.

У *Печерській* районній в місті Києві державної адміністрації освоєння видатків на капітальні вкладення та капітальний ремонт відсутнє, тому їй присвоєно 10 місце.

Районним в місті Києві державним адміністраціям з метою своєчасного виконання запланованих у 2020 році робіт з будівництва, реконструкції та капітального ремонту прискорити підготовку та отримання необхідних для цього документів, зокрема розробку та коригування проектної документації, отримання експертних звітів, проведення електронних закупівель та відкритих торгів для визначення підрядних організацій, укладання договорів на виконання робіт.

2. Оцінка якості роботи з надання адміністративних послуг управліннями (центрами) надання адміністративних послуг, бал

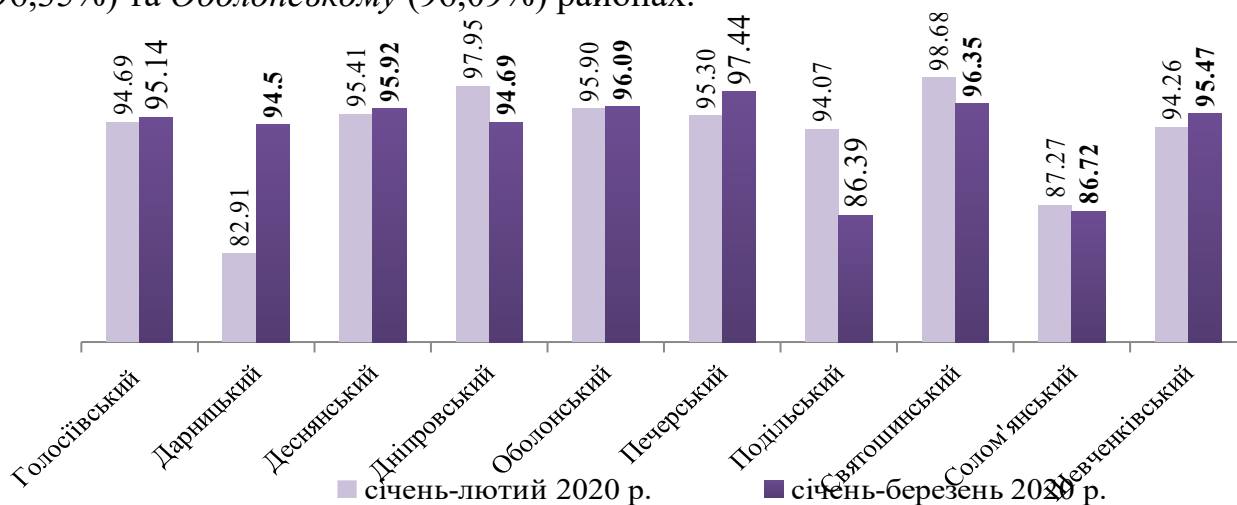
З метою запобігання поширенню на території України гострої респіраторної хвороби COVID-19, спричиненої коронавірусом SARS-CoV-2, на виконання протоколів Постійної комісії з питань техногенно-екологічної безпеки та надзвичайних ситуацій виконавчого органу Київської міської ради (Київської міської державної адміністрації) від 17.03.2020 № 14 та від 27.03.2020 № 20

Управліннями (Центрами) надання адміністративних послуг районних в місті Києві державних адміністрацій обмежено доступ відвідувачів до приміщень.

У зв'язку з вищенаведеним, оцінка діяльності районних в місті Києві державних адміністрацій за показником «Оцінка якості роботи з надання адміністративних послуг управліннями (центрами) надання адміністративних послуг» у березні 2020 року не здійснювалася.

3. Рівень виконання звернень громадян з питань життєдіяльності району в розрізі районних в місті Києві державних адміністрацій, відсоток

У січні-березні 2020 року найвищий рівень виконання звернень громадян з питань життєдіяльності зафіксовано у *Печерському* (97,44%), *Святошинському* (96,35%) та *Оболонському* (96,09%) районах.



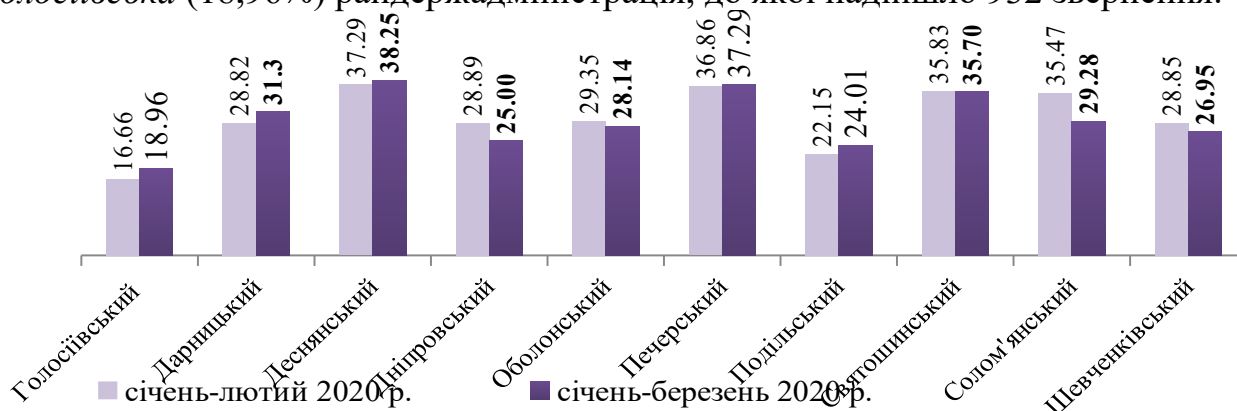
Найнижчий рівень виконання звернень – *Подільському* (86,39%) районі, на виконання до якого надійшло 556 звернень.

Показники, що вплинули на рівень виконання:

- виконання – 97,54%;
- достовірність – 88,57%.

4. Рівень виконання звернень громадян з питань житлового господарства в розрізі районних в місті Києві державних адміністрацій, відсоток

У січні-березні 2020 року найвищий рівень виконання звернень громадян з питань житлового господарства забезпечили *Деснянська* (38,25%), *Печерська* (37,29%) та *Святошинська* (35,7%) райдержадміністрації, найнижчий – *Голосіївська* (18,96%) райдержадміністрація, до якої надійшло 932 звернення.

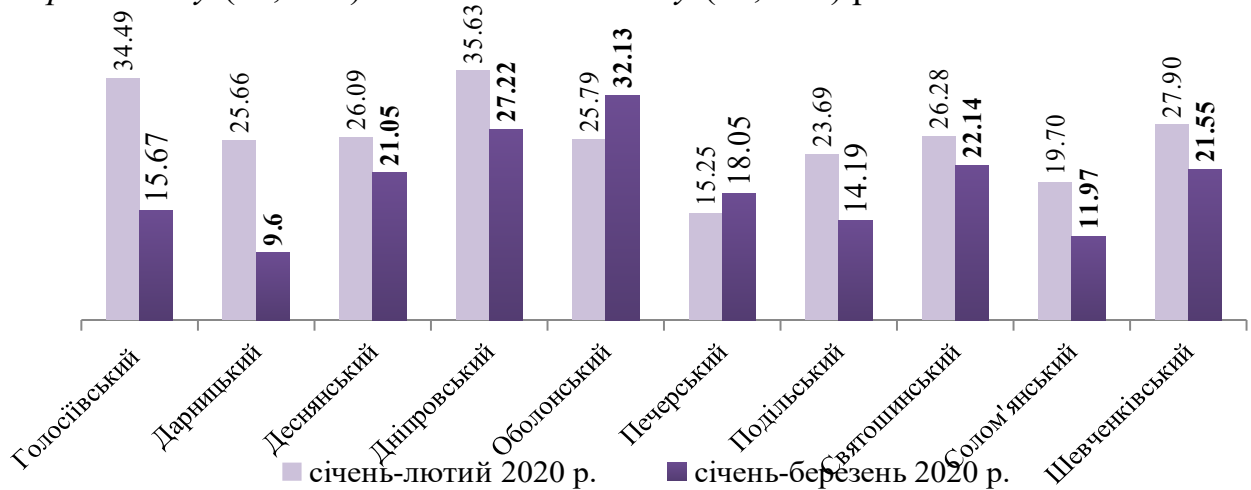


Показники, що вплинули на рівень виконання звернень *Голосіївської* райдержадміністрації:

- виконання – 96,48%;
- достовірність – 93,93%;
- індекс швидкості виконання – 91,98%;
- індекс швидкості роз'яснення – 97,03%;
- індекс фактичного виконання – 46,89%.

5. Рівень виконання звернень громадян з питань забезпечення благоустрою міста в розрізі районних в місті Києві державних адміністрацій, відсоток

У січні-березні 2020 року найвищий рівень виконання звернень громадян з питань забезпечення благоустрою зафіксовано у *Оболонському* (32,13%), *Дніпровському* (27,22%) та *Святошинському* (22,14%) районах.



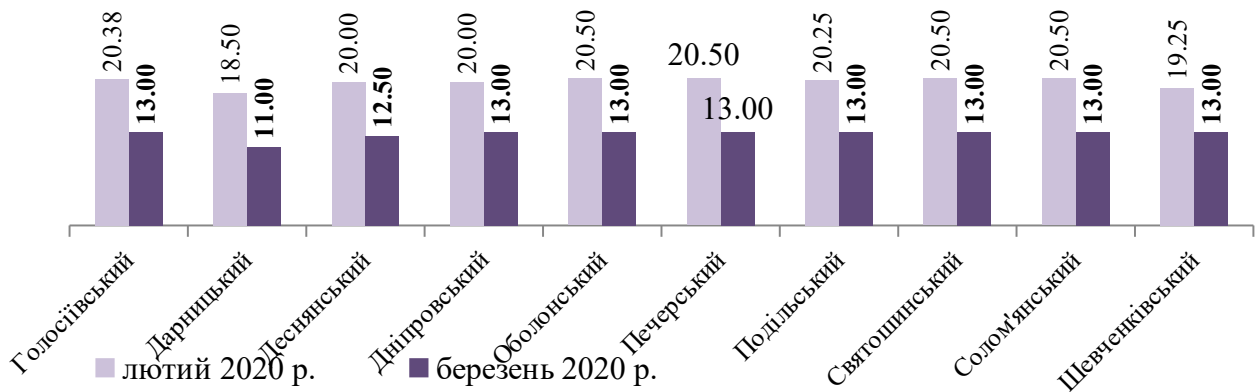
Найнижчий рівень виконання звернень – у *Дарницькому* (9,61%) районі, до якого надійшло 46 звернень.

Показники, що вплинули на рівень виконання:

- вчасно закриті звернення – 95,92%;
- виконання – 90,48%;
- індекс швидкості виконання – 60%;
- індекс швидкості роз'яснення – 38,17%;
- індекс фактичного виконання – 96,73%.

6. Якість та рівень організації ярмарків, бал

Відповідно до розпорядження виконавчого органу Київської міської ради (Київської міської державної адміністрації) від 26.05.2015 № 507 «Про проведення ярмарків у місті Києві», адресного переліку сезонних ярмарків та графіку проведення сільськогосподарських ярмарків у місті Києві станом на 15.03.2020 організовано та проведено 431 ярмарок, на яких, за оперативними даними, реалізовано 14,8 тис. тонн сільськогосподарської продукції через 23453 торгові об'єкти.



У 8 районах: *Голосіївському, Дніпровському, Оболонському, Печерському, Святошинському, Солом'янському та Шевченківському* у березні 2020 року відмічена на високому рівні організація проведення сільськогосподарських ярмарок (13 балів).

У *Дарницькому* (11 балів) та *Деснянському* (12,5 балів) районах у березні 2020 року зафіксовано ряд недоліків, пов'язаних з недотриманням правил торговельної діяльності.

Довідково:

Відповідно до протоколу Постійної комісії з питань техногенно-екологічної безпеки та надзвичайних ситуацій виконавчого органу Київської міської ради (Київської міської державної адміністрації) від 16.03.2020 № 10 та доручення Київського міського голови В. Кличка від 13.03.2020 № 9930 до листа Головного управління Держпродспоживслужби в м. Києві від 13.03.2020 № 05.2/4271 та наказу Департаменту промисловості та розвитку підприємництва від 16.03.2020 № 17-3 з 16 березня 2020 року тимчасово призупинено проведення сезонних та сільськогосподарських ярмарків у місті Києві.

7. Кількість створених об'єднань співвласників багатоквартирних будинків у звітному періоді, одиниць

З метою запобігання поширенню на території України гострої респіраторної хвороби COVID-19, спричиненої коронавірусом SARS-CoV-2, та відповідно до розпорядження виконавчого органу Київської міської ради (Київської міської державної адміністрації) від 25.02.2020 № 2 «Про заходи з ліквідації наслідків надзвичайної ситуації регіонального рівня, яка відноситься до категорії «Медико-біологічні НС» код 20713 «Надзвичайна ситуація пов'язана зі спалахом небезпечних інфекційних хвороб» обмежено проведення культурних, політичних, спортивних, соціальних, релігійних та інших заходів за масовою участю громадян, зокрема обмежено проведення установчих зборів співвласників будинків.

Враховуючи зазначене, оцінка діяльності райдержадміністрацій за показником «Кількість створених об'єднань співвласників багатоквартирних будинків у звітному періоді, одиниць» у березні 2020 року не здійснювалася.

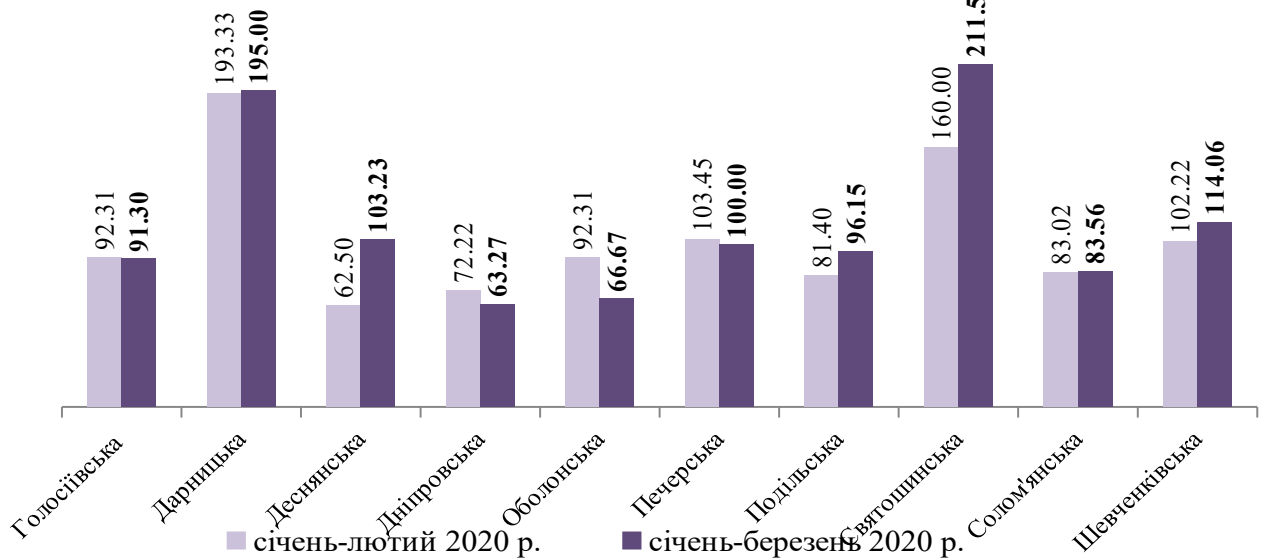
8. Кількість зупинок ліфтів (понад 1 добу), які належать територіальній громаді м. Києва, за винятком ліфтів, що увійшли до програми «Ліфт» на заміну чи модернізацію, з розрахунку на 100 ліфтів, одиниць

Рейтингування за показником не здійснювалося.

Департаментом житлово-комунальної інфраструктури виконавчого органу Київської міської ради (Київської міської державної адміністрації) не надано ґрунтовні пояснення щодо необхідності призупинення рейтингування зазначеного показника.

9. Рівень відновлення благоустрою в місцях аварійних розриттів, відсоток¹

У січні-березні 2020 року видано 433 аварійні контрольні картки на порушення благоустрою у зв'язку з проведенням аварійних робіт на інженерних мережах. Закрито 443 контрольні картки (102,3%) з урахуванням закритих, які були видані у 2016–2019 роках, з них 293 прострочені аварійні картки.



Найкраща ситуація з відновлення благоустрою в місцях аварійних розриттів – у Святошинському (211,54%) та Дарницькому (195%) районах. Найнижчий рівень виконання робіт з відновлення благоустрою у Дніпровському (63,27%) та Оболонському (66,67%) районах.

У січні-березні 2020 року у:

- Голосіївському районі проведено 46 розриттів, закрито 42 (91,30%);
- Дарницькому районі – 20 розриттів, закрито 39 (195%);
- Деснянському районі – 31 розриття, закрито 32 (103,23%);
- Дніпровському районі – 49 розриттів, закрито 31 (63,27%);
- Оболонському районі – 36 розриттів, закрито 24 (66,67%);
- Печерському районі – 36 розриттів, закрито 36 (100%);
- Подільському районі – 52 розриття, закрито 50 (96,15%);
- Святошинському районі – 26 розриттів, закрито 55 (211,54%);
- Солом'янському районі – 73 розриття, закрито 61 (83,56%);
- Шевченківському районі – 64 розриття, закрито 73 (114,06%).

Загалом, за звітний період відсоток відновлення благоустрою після розриттів (закриття контрольних карток) зросло в 6 районах (Дарницькому, Деснянському, Подільському, Святошинському, Солом'янському та Шевченківському) районах, що обумовлено покращенням погодних умов.

¹ З урахуванням закритих контрольних карток, які були видані у 2016-2019 роках.

10. Заборгованість із виплати заробітної плати, зі сплати єдиного внеску на загальнообов'язкове державне соціальне страхування та платежів до Пенсійного фонду України в бюджетних установах та організаціях, а також на комунальних підприємствах, які передані до сфери управління районних в місті Києві державних адміністрацій, тис. грн

У 8 районах (*Деснянському, Дніпровському, Оболонському, Печерському, Подільському, Святошинському, Солом'янському та Шевченківському*) зазначена заборгованість відсутня.

За даними оперативного моніторингу станом на 01.03.2020:

– у *Дарницькому* районі наявна заборгованість із виплати заробітної плати на КП «Позняки-Інвест-УКБ Дарницького району міста Києва» (721,6 тис. грн) через відсутність фінансування об'єктів капітального будівництва у 2018 році. Порівнюючи з 01.01.2020 на зазначеному підприємстві заборгованість збільшилася на 37,1% або на 195,1 тис. грн;

Довідково:

Статистичні спостереження щодо заборгованості із виплати заробітної плати проводяться на підприємствах зі штатною чисельністю 50 і більше працівників. КП «Позняки-Інвест-УКБ» не підпадає під це спостереження, оскільки його штатна чисельність становила 5 осіб.

– у *Голосіївському* районі за даними Головного управління Державної податкової служби у м. Києві наявна заборгованість зі сплати єдиного внеску на загальнообов'язкове державне соціальне страхування на КП Капітального будівництва, реконструкції та інвестицій «Голосіїво-Будінвест», яке передано до сфери управління Голосіївської районної в місті Києві державної адміністрації (165,3 тис. грн). Порівнюючи з 01.02.2020 на зазначеному підприємстві заборгованість збільшилася на 8,2% або на 12,5 тис. грн.

11. Темп зростання (зменшення) обсягу заборгованості із виплати заробітної плати, зі сплати єдиного внеску на загальнообов'язкове державне соціальне страхування та платежів до Пенсійного фонду України в бюджетних установах та організаціях, а також на комунальних підприємствах, які передані до сфери управління районних в місті Києві державних адміністрацій, у відсотках до початку року

Станом на 01.03.2020 у порівнянні з 01.01.2020 обсяг заборгованості із виплати заробітної плати, зі сплати єдиного внеску на загальнообов'язкове державне соціальне страхування та платежів до Пенсійного фонду України в бюджетних установах та організаціях, а також на комунальних підприємствах, які передані до сфери управління районних в місті Києві державних адміністрацій зріс у *Дарницькому* районі на 37,1% та у *Голосіївському* на 165,3 тис. грн.

Станом на 01.03.2020 заборгованість відсутня у *Деснянському, Дніпровському, Оболонському, Печерському, Подільському, Святошинському, Солом'янському та Шевченківському* районах.

12. Чисельність населення, яке уклало декларації про вибір лікаря, відсотків до загальної чисельності постійного населення

Станом на 01.02.2020 чисельність населення м. Києва, яке уклало декларації про вибір лікаря перинної ланки, підпорядкованих Департаменту охорони

здоров'я виконавчого органу Київської міської ради (Київської міської державної адміністрації) закладів охорони здоров'я, становило 1 974 353, разом з приватними установами – 2 009 774. Наявне населення м. Києва станом на 01.02.2020 - 2 967 285 осіб.

За результатами роботи в даному напрямку станом на 01.02.2020:

– лідируючі позиції займали *Дарницький (80,7%)* та *Шевченківський (76,5%)* райони;

– найнижчі показники мали *Печерський (42,7%)* та *Солом'янський (50,5%)* райони.

Низький рівень укладених декларацій у Печерському районі пояснюється високим рівнем життя мешканців району, що дає можливість пацієнтам звертатися до приватних клінік.

13. Рівень охоплення щепленнями відповідно до річного плану календаря профілактичних щеплень в місті Києві, відсотків до чисельності населення, що повинно зробити щеплення у відповідному періоді

Проведення оцінки рівня охоплення населення профілактичними щепленнями здійснюється відповідно до обліково-звітних форм планування та використання профілактичних щеплень згідно з затвердженою базою даних «УкрВак 08».

За результатами роботи в даному напрямку станом на 01.03.2020:

– лідируючі позиції займали *Печерський (18,7%)* та *Голосіївський (15,8%)* райони;

– найнижчі показники мали *Дніпровський (11,2%)*, *Святошинський (11,7%)* та *Солом'янський (11,9%)* райони.

З метою недопущення погіршення ситуації, необхідно активізувати роз'яснювальну роботу серед населення.

ОЦІНКА
діяльності районних в м. Києві державних адміністрацій
за окремими показниками за січень-березень 2020 року

Районна в місті Києві державна адміністрація	1. Рівень освоєння видатків на капітальні вкладення та капітальний ремонт за рахунок коштів бюджету м.Києва, %				3. Рівень виконання звернень громадян з питань життєдіяльності району в розрізі районних в місті Києві державних адміністрацій, %			
	січень- лютий 2020 р.	січень- березень 2020 р.	Місце (бал) району за показником	Відхилення місяця (балу) району за показником у порівнянні з попереднім періодом оцінки	січень- лютий 2020 р.	січень- березень 2020 р.	Місце (бал) району за показником	Відхилення місяця (балу) району за показником у порівнянні з попереднім періодом оцінки
Голосіївська	-	1.2	8-9	2	94.69	95.14	6	0
Дарницька	0.04	5.1	6	-1	82.91	94.49	8	2
Деснянська	-	2.4	7	3	95.41	95.92	4	0
Дніпровська	1.0	5.6	5	-1	97.95	94.69	7	-5
Оболонська	4.6	12.1	2	0	95.90	96.09	3	0
Печерська	-	-	10	0	95.30	97.44	1	4
Подільська	1.5	6.2	4	-1	94.07	86.39	10	-2
Святошинська	-	7.2	3	7	98.68	96.35	2	-1
Солом'янська	6.0	14.8	1	0	87.27	86.72	9	0
Шевченківська	-	1.2	8-9	2	94.26	95.47	5	2

ОЦІНКА
діяльності районних в м. Києві державних адміністрацій
за окремими показниками за січень-березень 2020 року

Районна в місті Києві державна адміністрація	4. Рівень виконання звернень громадян з питань житлового господарства в розрізі районних в місті Києві державних адміністрацій, %				5. Рівень виконання звернень громадян з питань забезпечення благоустрою міста в розрізі районних в місті Києві державних адміністрацій, %				6. Якість та рівень організації ярмарків, бал			
	січень-лютий 2020 р.	січень-березень 2020 р.	Місце (бал) району за показником	Відхилення місця (балу) району за показником у порівнянні з попереднім періодом оцінки	січень-лютий 2020 р.	січень-березень 2020 р.	Місце (бал) району за показником	Відхилення місця (балу) району за показником у порівнянні з попереднім періодом оцінки	лютий 2020 р.	березень 2020 р.	Місце (бал) району за показником	Відхилення місця (балу) району за показником у порівнянні з попереднім періодом оцінки
Голосіївська	16.66	18.96	10	0	34.49	15.67	7	-5	20.38	13.00	1-8	4
Дарницька	28.82	31.31	4	4	25.66	9.61	10	-3	18.50	11.00	10	0
Деснянська	37.29	38.25	1	0	26.09	21.05	5	0	20.00	12.50	9	-2
Дніпровська	28.89	25.00	8	-2	35.63	27.22	2	-1	20.00	13.00	1-8	6
Оболонська	29.35	28.14	6	-1	25.79	32.13	1	5	20.50	13.00	1-8	0
Печерська	36.86	37.29	2	0	15.25	18.05	6	4	20.50	13.00	1-8	0
Подільська	22.15	24.01	9	0	23.69	14.19	8	0	20.25	13.00	1-8	5
Святошинська	35.83	35.70	3	0	26.28	22.14	3	1	20.50	13.00	1-8	0
Солом'янська	35.47	29.28	5	-1	19.70	11.97	9	0	20.50	13.00	1-8	0
Шевченківська	28.85	26.95	7	0	27.90	21.55	4	-1	19.25	13.00	1-8	8

ОЦІНКА
діяльності районних в м. Києві державних адміністрацій
за окремими показниками за січень-березень 2020 року

Районна в місті Києві державна адміністрація	8. Кількість зупинок ліфтів (понад 1 добу), які належать територіальній громаді м. Києва за винятком ліфтів, що увійшли до програми «Ліфт» на заміну чи модернізацію, з розрахунку на 100 ліфтів, од. ¹						9. Рівень відновлення благоустрою в місцях аварійних розривів, %					
	лютий 2020 р. ²	березень 2020 р.	січень- лютий 2020 р.	січень- березень 2020 р.	Місце (бал) району за показником	Відхилення місця (балу) району за показником у порівнянні з попереднім періодом оцінки	лютий 2020 р. ²	березень 2019 р. ²	січень- лютий 2020 р.	січень- березень 2020 р.	Місце (бал) району за показником	Відхилення місця (балу) району за показником у порівнянні з попереднім періодом оцінки
Голосіївська	0,12	-	0,25	-	-	-	42.86	28.57	92.31	91.30	7	-2
Дарницька	0,60	-	0,62	-	-	-	-	100.00	193.33	195.00	2	-1
Деснянська	0,76	-	0,66	-	-	-	33.33	33.33	62.50	103.23	4	6
Дніпровська	0,57	-	0,57	-	-	-	35.71	15.38	72.22	63.27	10	-1
Оболонська	0,38	-	0,32	-	-	-	13.38	-	92.31	66.67	9	-4
Печерська	0,22	-	0,43	-	-	-	46.15	28.57	103.45	100.00	5	-2
Подільська	0,38	-	0,41	-	-	-	4.35	11.11	81.40	96.15	6	2
Святошинська	0,23	-	0,17	-	-	-	-	83.33	160.00	211.54	1	1
Солом'янська	0,22	-	0,18	-	-	-	52.63	35.00	83.02	83.56	8	-1
Шевченківська	0,28	-	0,22	-	-	-	12.50	15.79	102.22	114.06	3	1

¹ Департамент житлово-комунальної інфраструктури інформації не надав.

² Довідкові дані за місяць.

ОЦІНКА
діяльності районних в м. Києві державних адміністрацій
за окремими показниками за січень-березень 2020 року

Районна в місті Києві державна адміністрація	10. Заборгованість із виплати заробітної плати, зі сплати єдиного внеску на загальнообов'язкове державне соціальне страхування та платежів до Пенсійного фонду України в бюджетних установах та організаціях, а також на комунальних підприємствах, які передані до сфери управління районних в місті Києві державних адміністрацій, тис. грн				11. Темп зростання (зменшення) обсягу заборгованості із виплати заробітної плати, зі сплати єдиного внеску на загальнообов'язкове державне соціальне страхування та платежів до Пенсійного фонду України в бюджетних установах та організаціях, а також на комунальних підприємствах, які передані до сфери управління районних в місті Києві державних адміністрацій, у відсотках до початку року, у відсотках до початку року			
	станом на 01.02.2020	станом на 01.03.2020	Місце (бал) району за показником	Відхилення місяця (балу) району за показником у порівнянні з попереднім періодом оцінки	станом на 01.02.2020	станом на 01.03.2020	Місце (бал) району за показником	Відхилення місяця (балу) району за показником у порівнянні з попереднім періодом оцінки
Голосіївська	152.8	165.3	9	0	на 152,8 тис.грн більше	на 165,3 тис.грн більше	10	0
Дарницька	721.6	721.6	10	0	137.1	137.1	9	0
Деснянська	-	-	1-8	0	-	-	1-8	0
Дніпровська	-	-	1-8	0	-	-	1-8	0
Оболонська	-	-	1-8	0	-	-	1-8	0
Печерська	-	-	1-8	0	-	-	1-8	0
Подільська	-	-	1-8	0	-	-	1-8	0
Святошинська	-	-	1-8	0	-	-	1-8	0
Солом'янська	-	-	1-8	0	-	-	1-8	0
Шевченківська	-	-	1-8	0	-	-	1-8	0

ОЦІНКА
діяльності районних в м. Києві державних адміністрацій
за окремими показниками за січень-березень 2020 року

Районна в місті Києві державна адміністрація	12. Чисельність населення, яке уклало декларації про вибір лікаря, відсотків до загальної чисельності постійного населення ¹				13. Рівень охоплення щепленнями відповідно до річного плану календаря профілактичних щеплень в місті Києві, відсотків до чисельності населення, що повинно зробити щеплення у відповідному періоді ¹				Загальне рейтингове місце району
	станом на 01.01.2020 ²	станом на 01.02.2020	Місце (бал) району за показником	Відхилення місця (балу) району за показником у порівнянні з попереднім періодом оцінки	станом на 01.02.2020 ²	станом на 01.03.2020	Місце (бал) району за показником	Відхилення місця (балу) району за показником у порівнянні з попереднім періодом оцінки	
Голосіївська	-	59.3	8	-	-	15.8	2	-	10
Дарницька	-	80.7	1	-	-	12.4	7	-	9
Деснянська	-	73.4	3	-	-	14.7	5	-	5
Дніпровська	-	70.9	4	-	-	11.2	10	-	6-7
Оболонська	-	66.7	7	-	-	14.8	3-4	-	2
Печерська	-	42.7	10	-	-	18.7	1	-	3-4
Подільська	-	67.6	6	-	-	14.8	3-4	-	6-7
Святошинська	-	67.7	5	-	-	11.7	9	-	1
Солом'янська	-	50.5	9	-	-	11.9	8	-	8
Шевченківська	-	76.5	2	-	-	12.6	6	-	3-4

¹ Згідно з дорученням Київського міського голови В. Кличка від 17.03.2020 № 2260/40 рейтингування за показником розпочато зі звітнього місяця.

² Рейтингування не проводилися.