

ЩОМІСЯЧНА ОЦІНКА ДІЯЛЬНОСТІ РАЙОННИХ В МІСТІ КИЄВІ ДЕРЖАВНИХ АДМІНІСТРАЦІЙ ЗА ОКРЕМИМИ ПОКАЗНИКАМИ

за січень-серпень 2018 року

З метою виявлення проблем розвитку районів м. Києва за окремими показниками та прийняття оперативних управлінських рішень для їх розв'язання проводиться щомісячна оцінка діяльності районних в місті Києві державних адміністрацій (далі – райдержадміністрація) у порядку та за методикою, визначеними в окремому дорученні Київського міського голови В. Кличка від 01.04.2015 № 9482 (зі змінами).

Рейтингування здійснюється на підставі відомостей структурних підрозділів виконавчого органу Київської міської ради (Київської міської державної адміністрації) та комунальної бюджетної установи «Контактний центр міста Києва».

За січень-серпень 2018 року оцінювання здійснювалося за 11 показниками із 16.

Не здійснювалося оцінювання за показниками:

- «Якість та рівень організації ярмарків, бал» у зв'язку з підвищенням температури навколишнього середовища та недопущення спалахів гострих кишкових інфекцій, харчових отруєнь серед споживачів тимчасово призупинено проведення ярмаркових заходів;

- щоквартальними:

- «Темп зростання (зменшення) обсягу заборгованості по платі за здачу в оренду нежитлової площі, переданої до сфери управління районних в місті Києві державних адміністрацій, у відсотках до початку року»;

- «Співвідношення отриманої орендної плати до нарахованої у звітному періоді відповідного року, у відсотках»;

- «Відношення фактичної кількості зареєстрованих об'єктів нерухомого майна за звітний період (наростаючим підсумком з початку року) до кількості зареєстрованих об'єктів нерухомого майна до початку звітного року, у відсотках»;

- «Результативність тестування населення на ВІЛ-інфекцію (крім вагітних та донорів) методом імуноферметичного аналізу та швидкими тестами, у відсотках» (оцінювання проводиться щопівроку).

Відповідно до методики оцінки діяльності райдержадміністрацій за окремими показниками:

- на першому етапі оцінки здійснено ранжування районів за значеннями окремих показників. Результати розрахунків наведено у додатку;

- на другому етапі визначалася підсумкова оцінка району, як середнє арифметичне суми оцінок показників, та місце кожного району.

За результатами оцінки за січень-серпень 2018 року визначено 3 групи:

I група – райони, які посіли 1 – 3 місця: Печерський (1 місце), Оболонський та Солом'янський (2-3 місця),

II група – райони, які розподілили 4 – 7 місця: Подільський (4 місце), Святошинський (5 місце), Деснянський (6 місце) та Дніпровський (7 місце);

III група – райони, які за розрахунками посіли 8 - 10 місця: Дарницький (8 місце), Шевченківський (9 місце) та Голосіївський (10 місце).

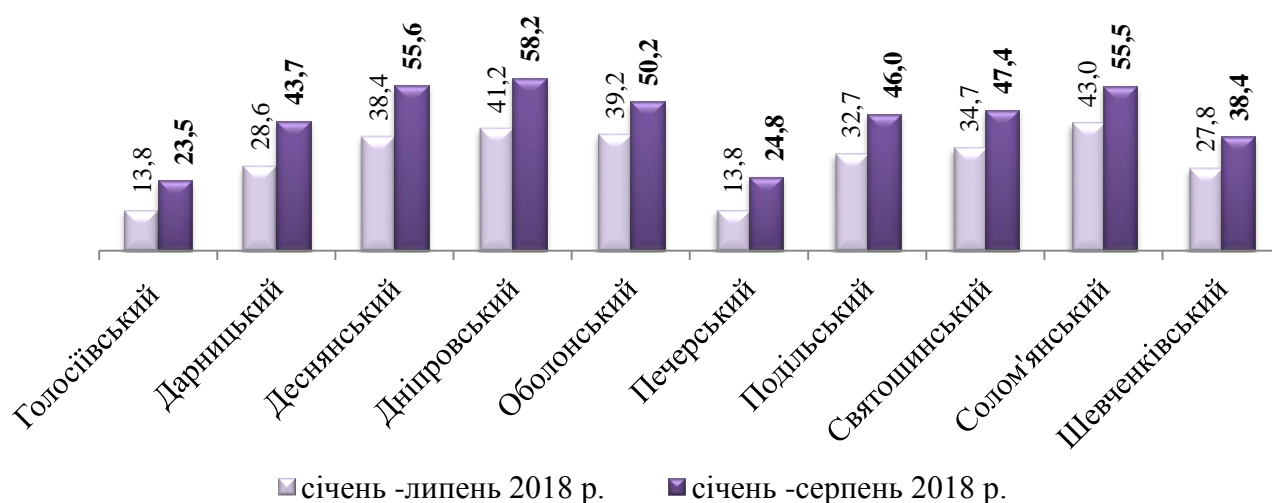
1. Рівень освоєння видатків на капітальні вкладення та капітальний ремонт за рахунок коштів бюджету м. Києва, %

Розрахунки рівня освоєння видатків на капітальні вкладення та капітальний ремонт за рахунок коштів бюджету м. Києва за січень-серпень 2018 року здійснювалися виходячи із показників, визначених:

– Переліком об'єктів будівництва (реконструкції), які передбачається фінансувати у 2018 році за рахунок бюджетних коштів, у складі Програми економічного і соціального розвитку міста Києва на 2018-2020 роки, затвердженої рішенням Київської міської ради від 21.12.2017 № 1042/4049 (із змінами, внесеними рішенням Київської міської ради від 26.04.2018 № 801/4865);

– розпорядженнями відповідних районних в місті Києві державних адміністрацій про затвердження адресних переліків робіт з капітального ремонту, які передбачається фінансувати в межах видатків бюджету міста Києва на 2018 рік, затверджених рішенням Київської міської ради від 21.12.2017 № 1043/4050 (із змінами, внесеними рішенням Київської міської ради від 26.04.2018 № 800/4864).

Районним в місті Києві державним адміністраціям на капітальні вкладення та капітальний ремонт передбачено асигнування з бюджету міста Києва в сумі 1797,9 млн грн, з яких станом на 01.09.2018 освоєно 837,5 млн грн, що становить 46,6% запланованої суми.



Найвищий відсоток освоєння капітальних видатків у *Дніпровської* (58,2%), *Деснянської* (55,6%) та *Солом'янської* (55,5%) райдержадміністрацій, найнижчий – у *Печерської* (24,8%) та *Голосіївської* (23,5%) райдержадміністрацій.

За результатами роботи міського господарства за 8 місяців 2018 року, в разі відсутності необхідних розпорядчих документів (про визначення замовника, затвердженої проектно-кошторисної документації) та укладених договорів на виконання проектних або будівельних робіт, районним в місті Києві державним адміністраціям підготувати пропозиції щодо зняття асигнувань з таких об'єктів та спрямування цих коштів на першочергові (пускові) об'єкти.

2. Оцінка якості роботи з надання адміністративних послуг відділами (центрами) надання адміністративних послуг, бал

У серпні 2018 року максимальну кількість балів отримали *Дарницький, Оболонський, Печерський Святошинський та Солом'янський* ЦНАПи, в яких середній час очікування в черзі становив менше 15 хвилин (50 балів) та відсутні негативні відгуки заявників (10 балів).

Голосіївський, Деснянський та Подільський ЦНАПи отримали по 50 балів кожний, в яких середній час очікування в черзі становив від 15 до 30 хвилин (40 балів), а також відсутні негативні відгуки заявників (10 балів).

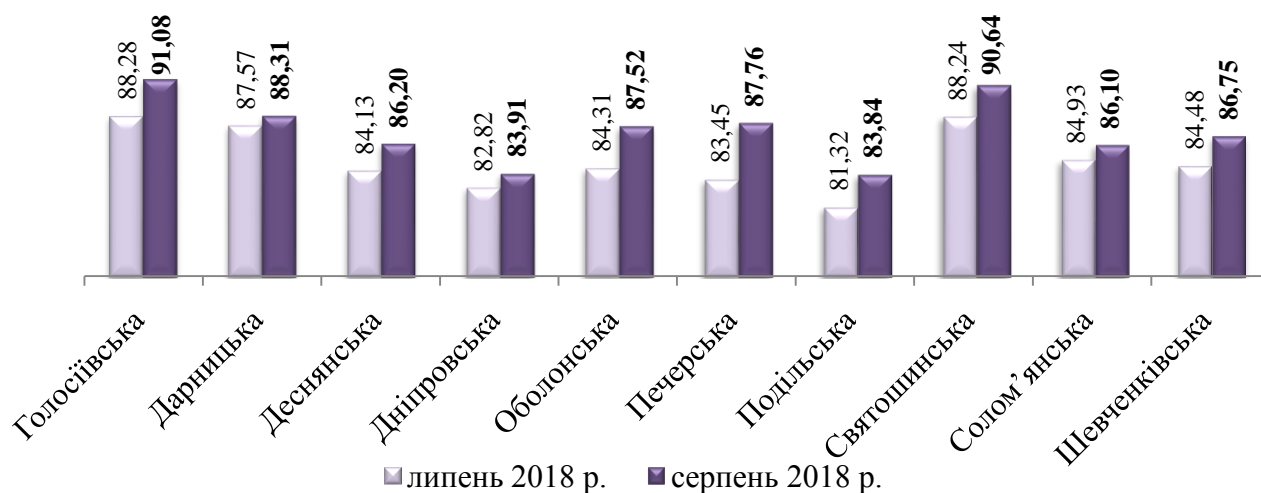
30 балів отримав *Шевченківський* ЦНАП, в якому середній час очікування в черзі становив від 15 до 30 хвилин (40 балів) проте зареєстровано 3 негативні відгуки заявників (-10 балів).

Дніпровський ЦНАП отримав найменшу кількість балів (5 балів) у зв'язку з тим, що середній час очікування в черзі становив від 30 до 40 хвилин (10 балів) та зареєстровано 1 негативний відгук заявника (-5 балів).

3. Рівень виконання звернень громадян з питань життєдіяльності району в розрізі районних в місті Києві державних адміністрацій, відсоток

За проведеною КБУ «Контактний центр міста Києва» оцінкою діяльності райдержадміністрацій у серпні 2018 року найвищий рівень виконання звернень громадян з питань життєдіяльності зафіксовано у *Голосіївському (91,08%) та Святошинському (90,64%)* районах.

Найнижчий рівень виконання звернень у *Подільському* районі (83,84%).



На низьке порівняно з іншими районами значення показника *Подільської* райдержадміністрації вплинули, зокрема, такі показники:

- виконання звернень з питання: «незадовільне проведення ремонтних робіт у під'їзді» – 18,18% із 20 звернень, «реконструкція парків» – 36,36% із 18 звернень, «відсутність освітлення на опорних стовпах за відсутності/несправності лампочок» – 40% із 21 звернення.

- достовірності виконання звернень з питань: «незадовільна видача актів обстеження» (не виконано 16 із 17 перевірених), «викрадення ліфтового

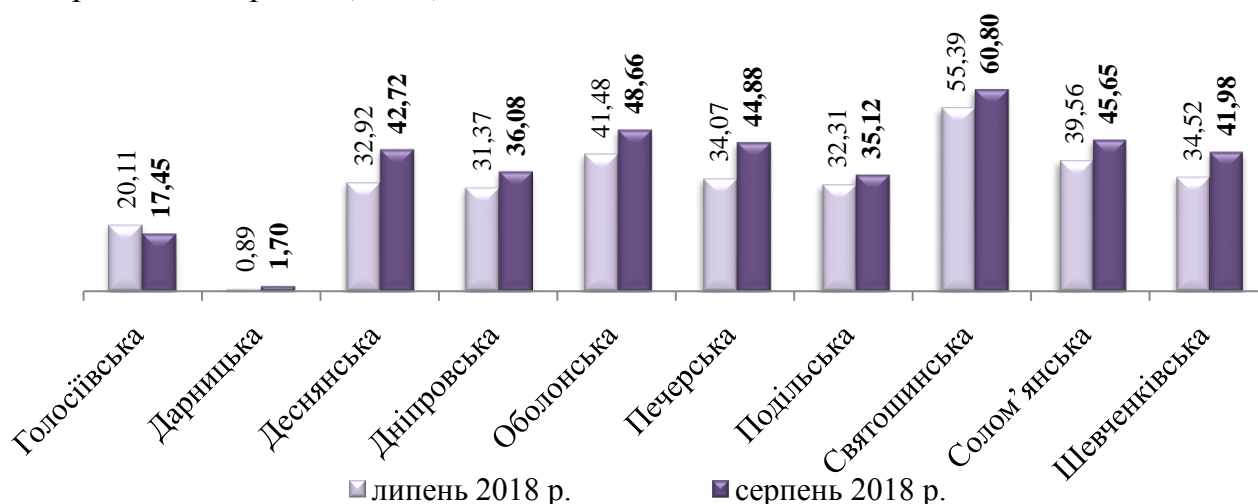
обладнання» (не виконано 13 із 15 перевірених), «облаштування належного зовнішнього вигляду кабіни ліфту» (не виконано 16 із 20 перевірених).

Неякісно опрацьовували звернення:

- Заступник голови Подільської РДА – достовірність 2,89% із 1421 перевірених;
- Дільниця - 3 – достовірність 15,38% із 221 перевірених;
- Дільниця - 4 – достовірність 22,58% із 279 перевірених тощо.

4. Рівень виконання звернень громадян з питань житлового господарства в розрізі районних в місті Києві державних адміністрацій, відсоток

Найвищий рівень виконання звернень громадян з питань житлового господарства у серпні 2018 року забезпечили *Святошинська* (60,8%) та *Оболонська* (48,66%) райдержадміністрації, найнижчий – *Дарницька* райдержадміністрація (1,7%).



На низьке значення показника *Дарницької* райдержадміністрації вплинули, зокрема, такі показники:

– виконання звернень з питань: «стихийне сміттєзвалище» – 82,26% із 152 звернень, «облаштування місць для виходу тварин» – 85,71% із 16 звернень та «перевірка законності знищення дерев» – 91,67% із 28 звернень.

– достовірності виконання звернень з питань: «ремонт або демонтаж огороження зеленої зони» (не виконано 6 із 10 перевірених), «залиття квартири з вини ЖЕКу» (не виконано 8 із 14 перевірених), «утримання та облаштування клумб та газонів» (не виконано 14 із 20 перевірених).

Неякісно опрацьовували звернення:

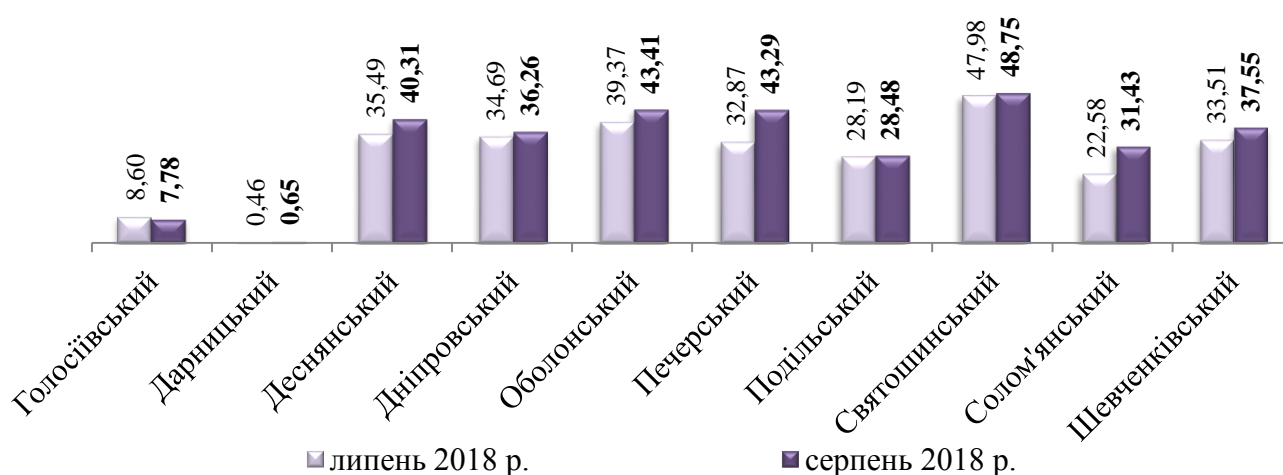
- КП «УЗН» – достовірність 31,08% із 74 перевірених;
- Структурні підрозділи Дарницької РДА – достовірність 37,58% із 455 перевірених тощо.

– фактичного виконання звернень з питань: «перерахунок плати за утримання будинку та прибудинкової території» – 84,58% (надійшло 214 звернень), «питання, що стосуються домофонної системи» – 85,42% (надійшло 48 звернення), «перерахунок та нарахування плати за інші види житлово-комунальних послуг» – 89,88% (надійшло 45 звернення) тощо.

– швидкості виконання звернень з питань: «прибирання приміщень після ремонту та будівництва» – 8 днів (32 звернення), «незадовільна робота рушникосушарок від опалення» – 6,8 днів (10 звернень) тощо.

5. Рівень виконання звернень громадян з питань забезпечення благоустрою міста в розрізі районних в місті Києві державних адміністрацій, відсоток

Найкращі результати у серпні 2018 року за показником зафіксовано у Святошинській (48,75%) та Оболонській (43,41%) райдержадміністраціях, найгірший рівень виконання звернень – у Дарницькій (0,65%) райдержадміністрації.



На рівень виконання звернень Дарницької райдержадміністрації вплинули низькі порівняно з іншими районами показники:

– швидкості виконання звернень з питань «відновлення благоустрою після планових, аварійних робіт на об'єктах благоустрою» – 5,56 дні (148 звернень), «садіння нових дерев і кущів» – 7,94 дні (33 звернення) «утримання парків та лісопарків у місті Києві» – 9,55 днів (73 звернення);

– достовірності виконання звернень з питань: «відсутність решіток зливоприймачів» – не виконано 10 із 16 перевірених звернень, «утримання та облаштування клумб та газонів» – не виконано 14 із 20 перевірених звернень, «відсутність каналізаційних, водопровідних люків» – не виконано 20 із 42 перевірених звернень.

Неякісно опрацьовувалися звернення:

- КП «УЗН» – достовірність 37,31% із 67 перевірених;
- КП ШЕУ – достовірність 42,22% із 45 перевірених;

– фактичного виконання за напрямками: «вирізування (кронування) гілля дерев» – 48,65% (надійшло 74 звернення), «відновлення благоустрою після планових, аварійних робіт на об'єктах благоустрою» – 56,08% (надійшло 148 звернень), «садіння нових дерев і кущів» – 69,7% (надійшло 33 звернення) тощо.

6. Якість та рівень організації ярмарків, бал

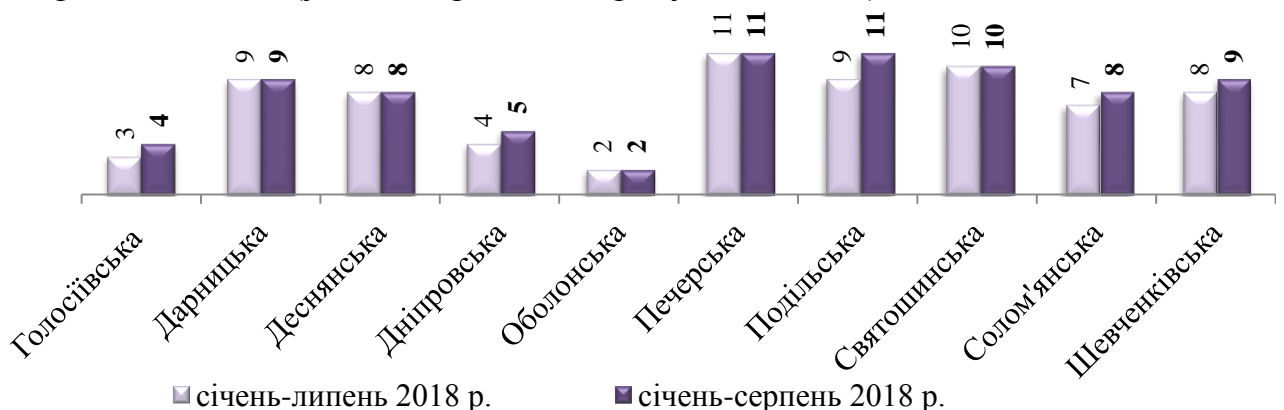
З метою недопущення спалахів гострих кишкових інфекцій, харчових отруєнь серед споживачів, дотримання вимог щодо належної організації, правил торговельної діяльності, задовільного санітарного стану території під час проведення та їх прибирання після закінчення ярмаркових заходів та відповідно до протоколу наради з питання оцінювання діяльності районних в місті Києві державних адміністрацій за показником «Якість та рівень організації ярмарків» від 08.07.2018 № 49 вирішено, що рішення про тимчасове припинення проведення ярмарків приймає районна в місті Києві державна адміністрація.

У зв'язку з чим, у серпні 2018 року Деснянською, Дніпровською, Оболонською Печерською та Святошинською районними в місті Києві державними адміністраціями прийнято рішення про тимчасове припинення проведення ярмарків у літній період.

Департаментом промисловості та розвитку підприємництва на нараді за участі керівників структурних підрозділів райдержадміністрацій, до компетенції яких відноситься питання торгівлі та споживчого ринку, та керівників комунальних підприємств – організаторів ярмарків з питання оцінювання діяльності районних в місті Києві державних адміністрацій за показником «Якість та рівень організації ярмарків» прийнято рішення, що оцінка діяльності райдержадміністрацій за серпень 2018 року за зазначеним показником не здійснюватиметься (протокол від 31.08.2018 № 72).

7. Кількість створених об'єднань співвласників багатоквартирних будинків у звітному періоді, одиниць

Оцінка за показником формується за даними моніторингу стану створення об'єднань співвласників багатоквартирних будинків (далі – ОСББ) на підставі відповідних звітів райдержадміністрацій. У січні-серпні 2018 року в м. Києві створено 77 ОСББ (у січні-серпні 2017 року – 96 ОСББ).



За результатами роботи в даному напрямку у січні-серпні 2018 року лідируючі позиції займали *Печерський* з *Подільським* (по 11 ОСББ) та *Святошинський* (10 ОСББ) райони.

Найменше (2 ОСББ) створено в *Оболонському* та 4 ОСББ – в *Голосіївському* районах.

На сьогодні в районах продовжується інформаційно-роз'яснювальна робота з населенням щодо необхідності вибору способу управління

багатоквартирним будинком та переваг ОСББ, як однієї із прогресивних форм управління житловим будинком.

В цілому існуюча динаміка створення ОСББ в місті свідчить про необхідність вдосконалення існуючої законодавчої бази, створення додаткових стимулюючих факторів для організації роботи ОСББ, а також вжиття додаткових заходів щодо активізації роз'яснювальної роботи серед населення та забезпечення.

Крім того, залишається невирішене питання першочергового виконання робіт з капітального ремонту житлового фонду в житлових будинках, в яких мають створюватися ОСББ.

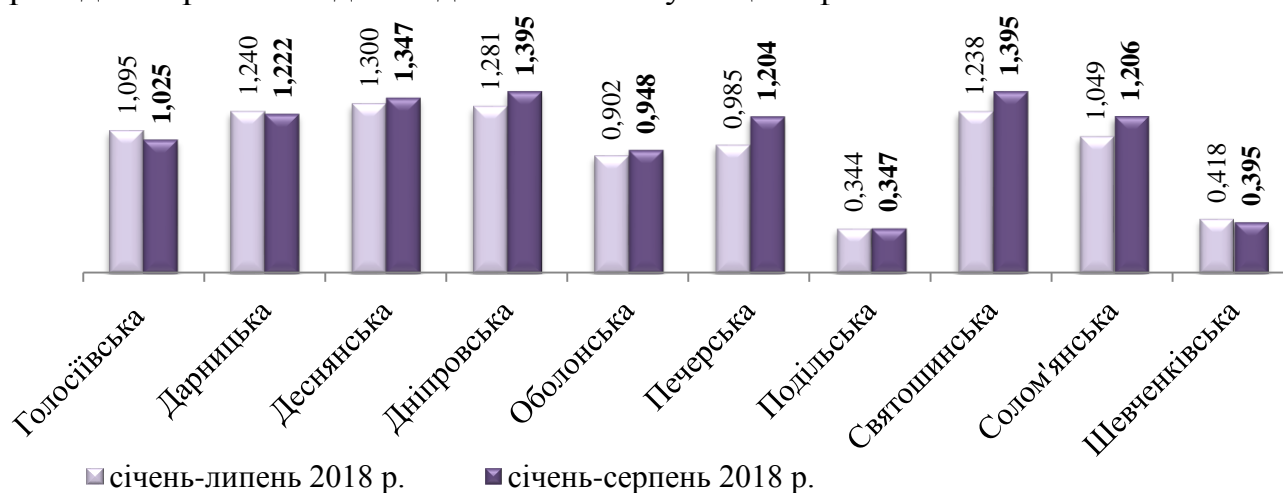
8. Кількість зупинок ліфтів (понад 1 добу), які належать територіальній громаді м. Києва, за винятком ліфтів, що увійшли до програми «Ліфт» на заміну чи модернізацію, з розрахунку на 100 ліфтів, одиниць

Показник характеризує рівень забезпечення надійності та безпечності експлуатації ліфтового парку в житловому фонді, що належать територіальній громаді м. Києва. Значення показника формується за даними моніторингу середньої щоденної кількості непрацюючих ліфтів (понад 1 добу), який здійснюється Департаментом житлово-комунальної інфраструктури виконавчого органу Київської міської ради (Київської міської державної адміністрації) за даними об'єднаної диспетчерської системи «ГородОК».

У січні-серпні 2018 року найкраща ситуація зафіксована у *Подільському* (0,347 од.) та *Шевченківському* (0,395 од.) районах.

Найгірші значення показника у *Дніпровському* та *Святошинському* (по 1,395 од.) районах, в яких зафіксована найбільша середня щоденна кількість простоїв ліфтів понад 1 добу. Зазначене пов'язане з тим, що у цих районах не забезпечується належна його схоронність ліфтового обладнання, у зв'язку з чим має місце високий рівень його викрадення.

Крім того, в зазначених районах спостерігається динаміка погіршення показника, у зв'язку з чим рекомендувати Дніпровській та Святошинській районним в місті Києві державним адміністраціям активізувати роботу з проведення ремонтів для подальшої експлуатації ліфтів.



З метою недопущення погіршення ситуації щодо непрацюючих ліфтів в житловому фонді райдержадміністраціями спільно з житлово – експлуатаційними дільницями постійно проводиться робота з виконання планово-попереджувальних та аварійних ремонтів непрацюючих, застарілих та фізично зношених ліфтів.

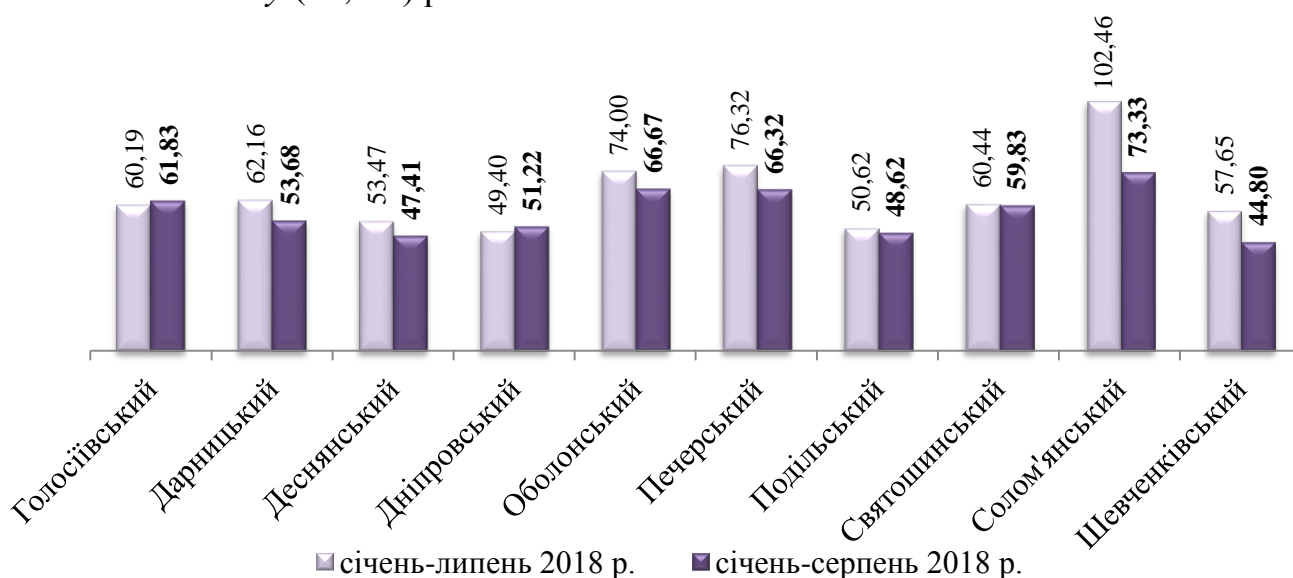
9. Рівень відновлення благоустрою в місцях аварійних розриттів, відсоток

Відповідно до пункту 2 протоколу доручень від 07.06.2018 № 003/37, напрацьованого під час засідання оперативного міського штабу з підготовки міського господарства до осінньо-зимового періоду 2018-2019 років під головування заступника голови Київської міської державної адміністрації П. Пантелеєва, при розрахунку показника за січень-серпень 2018 року не враховувалися:

- контрольні картки, не закриті після виконання ремонтних робіт ПАТ «Київенерго»
- контрольні картки, не закриті після виконання ремонтних робіт КП «Київтеплоенерго» по зоні обслуговування РТМ «Дарниця» у Дарницькому та Дніпровському районах м. Києва за період з 01.06.2017 по 30.04.2018.

У січні-серпні 2018 року видано 1169 аварійних контрольних карток на порушення благоустрою у зв'язку з проведенням аварійних робіт на інженерних мережах, із них закрито 676 (57,83%).

Найкраща ситуація з відновлення благоустрою в місцях аварійних розриттів – у *Солом'янському* (73,33%) та *Оболонському* (66,67%) районах. Найнижчий рівень виконання робіт з відновлення благоустрою у *Шевченківському* (44,8%) районі.



У січні-серпні 2018 року проведено у:

- Голосіївському районі – 131 розриття, із них 81 закрито (61,83%);
- Дарницькому районі – 95 розриттів, із них 51 закрито (53,68%);
- Деснянському районі – 116 розриттів із них 55 закрито (47,41%);
- Дніпровському районі – 123 розриття, із них 63 закрито (51,22%);

- Оболонському районі – 78 розриттів, із них 52 закрито (66,67%);
- Печерському районі – 95 розриттів, із них 63 закрито (66,32%);
- Подільському районі – 109 розриттів, із них 53 закрито (48,62%);
- Святошинському районі – 117 розриттів, із них 70 закрито (59,83%);
- Солом'янському районі – 180 розриттів, із них 132 закрито (73,33%);
- Шевченківському районі – 125 розриттів, із них 56 закрито (44,8%).

10. Заборгованість із виплати заробітної плати, зі сплати єдиного внеску на загальнообов'язкове державне соціальне страхування та платежів до Пенсійного фонду України в бюджетних установах та організаціях, а також на комунальних підприємствах, які передані до сфери управління районних в місті Києві державних адміністрацій, тис. грн

Згідно з наявними даними офіційної статистики станом на 01.08.2018 заборгованість із виплати заробітної плати на комунальних підприємствах, переданих до сфери управління райдержадміністрацій, відсутня.

Одночасно слід відмітити, що у *Деснянському, Дніпровському, Оболонському, Печерському, Подільському та Солом'янському* районах станом на 01.08.2018 відсутні підприємства-боржники зі сплати єдиного внеску на загальнообов'язкове державне соціальне страхування та платежів перед Пенсійним фондом України.

Найбільший обсяг зазначеної заборгованості у *Голосіївському* районі (127,1 тис. грн). Станом на 01.08.2018 налічувалося 4 підприємства-боржника зі сплати єдиного внеску на загальнообов'язкове державне соціальне страхування та платежів до Пенсійного фонду України, зокрема 3 підприємства знаходяться в стані припинення шляхом ліквідації; 1 підприємство в стані реорганізації шляхом приєднання до комунального підприємства «Шкільне харчування». У серпні 2018 року погашено заборгованість у сумі 6,5 тис. грн.

У *Шевченківському* районі налічувалося 4 підприємства-боржника зі сплати єдиного внеску на загальнообов'язкове державне соціальне страхування та платежів до Пенсійного фонду України (89 тис. грн), які перебувають у стані ліквідації. У серпні 2018 року погашено заборгованість у сумі 1,9 тис. грн.

У *Святошинському* районі налічувалося 1 підприємство-боржник зі сплати платежів до Пенсійного фонду України (67,7 тис. грн), яке перебуває в стані припинення.

У *Дарницькому* районі налічувалося 1 підприємство-боржник зі сплати єдиного внеску на загальнообов'язкове державне соціальне страхування (5,2 тис. грн), яке знаходиться в стані ліквідації.

11. Темп зростання (зменшення) обсягу заборгованості із виплати заробітної плати, зі сплати єдиного внеску на загальнообов’язкове державне соціальне страхування та платежів до Пенсійного фонду України в бюджетних установах та організаціях, а також на комунальних підприємствах, які передані до сфери управління районних в місті Києві державних адміністрацій, у відсотках до початку року

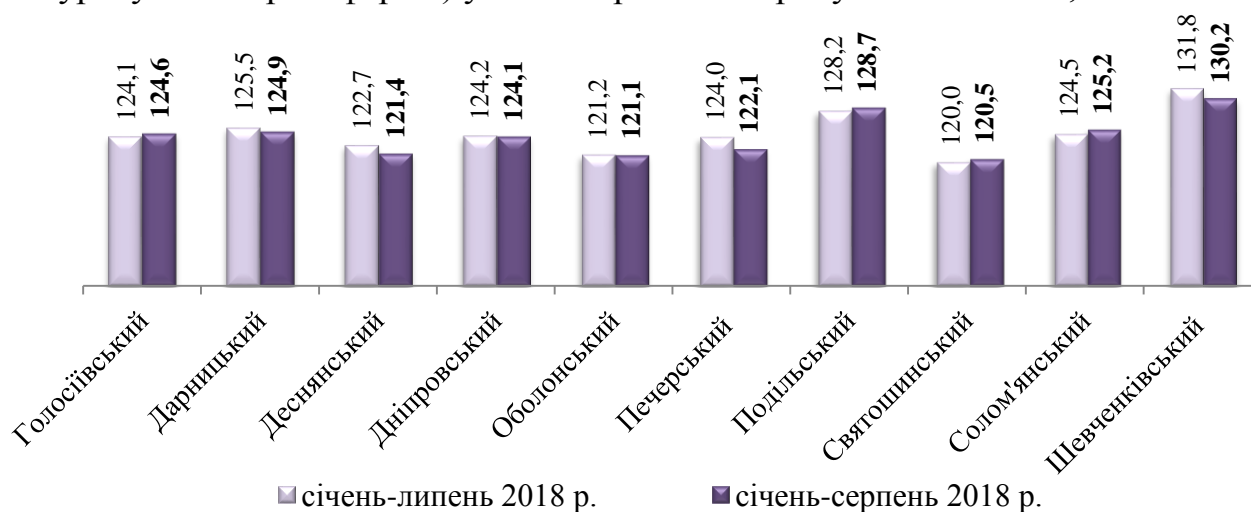
Станом на 01.08.2018 у порівнянні з початком 2018 року обсяг заборгованості із виплати заробітної плати, зі сплати єдиного внеску на загальнообов’язкове державне соціальне страхування та платежів до Пенсійного фонду України в бюджетних установах та організаціях, а також на комунальних підприємствах, які передані до сфери управління районних в місті Києві державних адміністрацій:

- зменшився у *Голосіївському* районі (65%);
- залишився незмінним у *Дарницькому, Святошинському та Шевченківському* районах (100%);

Заборгованість відсутня у *Деснянському, Дніпровському, Оболонському, Печерському, Подільському та Солом’янському* районах.

12. Темп зростання (зменшення) доходів загального фонду бюджету міста Києва (без трансфертів), у відсотках до попереднього року

Середній темп зростання доходів загального фонду бюджету міста Києва (без урахування трансфертів) у січні-серпні 2018 року становив 125,2%.



Лідруючі позиції за показником мали *Шевченківський* (130,2%) та *Подільський* (128,7%) райони столиці.

Нижчі значення показника в порівнянні з іншими районами міста зафіксовано в *Святошинському* (120,5%) та *Оболонському* (121,1%) районах.

Низький темп приросту дохідної частини бюджету м. Києва *Святошинського* району порівняно з іншими районами за січень-серпень 2018 року пояснюється низьким темпом надходжень по платі за землю, якого надійшло 257 млн грн (93,8% надходжень аналогічного періоду 2017 року).

За даними офісу великих платників податків Державної фіскальної служби України найбільше зменшення надходжень плати за землю відбулося:

- на державному підприємстві «Антонов» (на 5,8 млн грн) за рахунок реорганізації земельних ділянок відповідно до розпорядження виконавчого органу Київської міської ради (Київської міської державної адміністрації) від 18.05.2017 № 587 «Про надання земельних ділянок Державному підприємству «АНТОНОВ» для експлуатації та обслуговування будівель і споруд підприємства та привідних радіостанцій на вул. Академіка Туполева, 1, просп. Академіка Палладіна, 60 та у 56-му кварталі Київського лісництва у Святошинському районі м. Києва» і переведення частки з них до складу земельних ділянок, що підлягають звільненню від податку на землю згідно з Законом України від 20.12.2016 № 1795-VIII «Про внесення змін до розділу XX «Перехідні положення» Податкового кодексу України щодо підтримки літакобудівної галузі»;

- від Державного територіально-галузевого об'єднання «Південно-Західна Залізниця» (на 6,7 млн грн) у зв'язку із доповненням статті 284 Податкового кодексу України пунктом 284.4, відповідно до якого з 01.01.2018 залізницям зменшено ставку податку на землю на 75%.

Крім того, в районі недостатньо високий темп росту податку на доходи фізичних осіб порівняно з іншими районами (112,9% до аналогічного періоду минулого року) у зв'язку з невеликою, порівняно з центральними районами міста, кількістю підприємств фінансової, страхової і телекомунікаційної діяльності, в яких за даними органів статистики стабільно спостерігається найвищий рівень оплати праці.