

## ЩОМІСЯЧНА ОЦІНКА ДІЯЛЬНОСТІ РАЙОННИХ В МІСТІ КИЄВІ ДЕРЖАВНИХ АДМІНІСТРАЦІЙ ЗА ОКРЕМИМИ ПОКАЗНИКАМИ

за січень-вересень 2018 року

З метою виявлення проблем розвитку районів м. Києва за окремими показниками та прийняття оперативних управлінських рішень для їх розв'язання проводиться щомісячна оцінка діяльності районних в місті Києві державних адміністрацій (далі – райдержадміністрація) у порядку та за методикою, визначеними в окремому дорученні Київського міського голови В. Кличка від 01.04.2015 № 9482 (зі змінами).

Рейтингування здійснюється на підставі відомостей структурних підрозділів виконавчого органу Київської міської ради (Київської міської державної адміністрації) та комунальної бюджетної установи «Контактний центр міста Києва».

За січень-вересень 2018 року оцінювання здійснювалося за 11 показниками із 16.

Не здійснювалося оцінювання за показниками:

– «Якість та рівень організації ярмарків, бал» (лист Департаменту промисловості та розвитку підприємництва виконавчого органу Київської міської ради (Київської міської державної адміністрації) від 09.10.2018 № 052-7748);

– щоквартальними:

- «Темп зростання (зменшення) обсягу заборгованості по платі за здачу в оренду нежитлової площі, переданої до сфери управління районних в місті Києві державних адміністрацій, у відсотках до початку року»;
- «Співвідношення отриманої орендної плати до нарахованої у звітному періоді відповідного року, у відсотках»;
- «Відношення фактичної кількості зареєстрованих об'єктів нерухомого майна за звітний період (наростаючим підсумком з початку року) до кількості зареєстрованих об'єктів нерухомого майна до початку звітного року, у відсотках»;

– «Результативність тестування населення на ВІЛ-інфекцію (крім вагітних та донорів) методом імуноферметичного аналізу та швидкими тестами, у відсотках» (оцінювання проводиться щопівроку).

Відповідно до методики оцінки діяльності райдержадміністрацій за окремими показниками:

- на першому етапі оцінки здійснено ранжування районів за значеннями окремих показників. Результати розрахунків наведено у додатку;
- на другому етапі визначалася підсумкова оцінка району, як середнє арифметичне суми оцінок показників, та місце кожного району.

За результатами оцінки за січень-вересень 2018 року визначено 3 групи:

**I група** – райони, які посіли 1 – 4 місця: Печерський (1 місце), Солом'янський (2 місце), Оболонський зі Святошинським (3-4 місця);

**II група** – райони, які розподілили 5 – 7 місця: Деснянський з Подільським (5-6 місця) та Шевченківський (7 місце);

**III група** – райони, які за розрахунками посіли 8 - 10 місця: Дніпровський (8 місце), Голосіївський (9 місце) та Дарницький (10 місце).

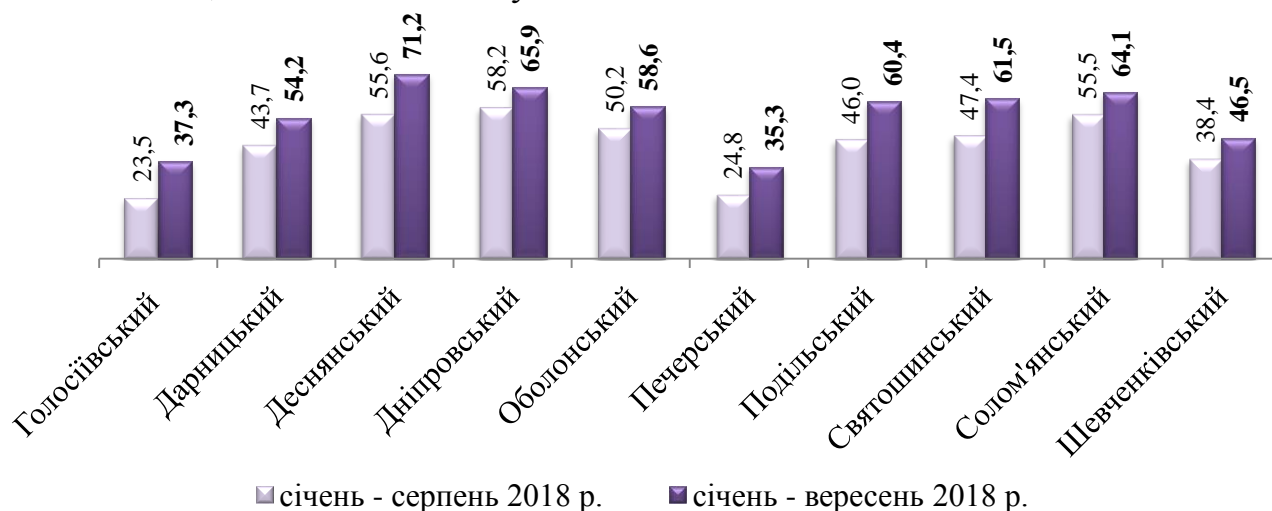
## 1. Рівень освоєння видатків на капітальні вкладення та капітальний ремонт за рахунок коштів бюджету м. Києва, %

Розрахунки рівня освоєння видатків на капітальні вкладення та капітальний ремонт за рахунок коштів бюджету м. Києва за січень-вересень 2018 року здійснювалися виходячи із показників, визначених:

– Переліком об'єктів будівництва (реконструкції), які передбачається фінансувати у 2018 році за рахунок бюджетних коштів, у складі Програми економічного і соціального розвитку міста Києва на 2018-2020 роки, затвердженої рішенням Київської міської ради від 21.12.2017 № 1042/4049 (із змінами, внесеними рішенням Київської міської ради від 26.04.2018 № 801/4865);

– розпорядженнями відповідних районних в місті Києві державних адміністрацій про затвердження адресних переліків робіт з капітального ремонту, які передбачається фінансувати в межах видатків бюджету міста Києва на 2018 рік, затверджених рішенням Київської міської ради від 21.12.2017 № 1043/4050 (із змінами, внесеними рішенням Київської міської ради від 26.04.2018 № 800/4864).

Районним в місті Києві державним адміністраціям на капітальні вкладення та капітальний ремонт передбачено асигнування з бюджету міста Києва в сумі 1797,9 млн грн, з яких станом на 01.10.2018 освоєно 1040,7 млн грн, що становить 57,9% запланованої суми.



Найвищий відсоток освоєння капітальних видатків у *Деснянської* (71,2%), *Дніпровської* (65,9%) та *Солом'янської* (64,1%) райдержадміністрацій, найнижчий – у *Печерської* (35,3%) та *Голосіївської* (37,3%) райдержадміністрацій.

Враховуючи рівень освоєння капітальних видатків на окремих об'єктах, у разі відсутності станом на 01.10.2018 необхідних розпорядчих документів (про визначення замовника, затвердження проектно-кошторисної документації) та укладених договорів на виконання проектних або будівельних робіт, районним в місті Києві державним адміністраціям уточнити пропозиції щодо зняття асигнувань з таких об'єктів та спрямування коштів на першочергові (пускові) об'єкти або зменшення загального обсягу фінансування.

## 2. Оцінка якості роботи з надання адміністративних послуг відділами (центрами) надання адміністративних послуг, бал

У вересні 2018 року максимальну кількість балів отримали *Деснянський, Печерський, Святошинський* та *Солом'янський* (по 60 балів) ЦНАПи, в яких середній час очікування в черзі становив менше 15 хвилин (50 балів) та відсутні негативні відгуки заявників (10 балів).

*Подільський* ЦНАП отримав 50 балів, оскільки середній час очікування в черзі становив від 15 до 30 хвилин (40 балів), проте відсутні негативні відгуки заявників (10 балів).

*Голосіївський, Дарницький, Оболонський* ЦНАПи отримали по 45 балів кожний, в яких середній час очікування в черзі – менше 15 хвилин (50 балів), проте наявні негативні відгуки заявників (-5 балів).

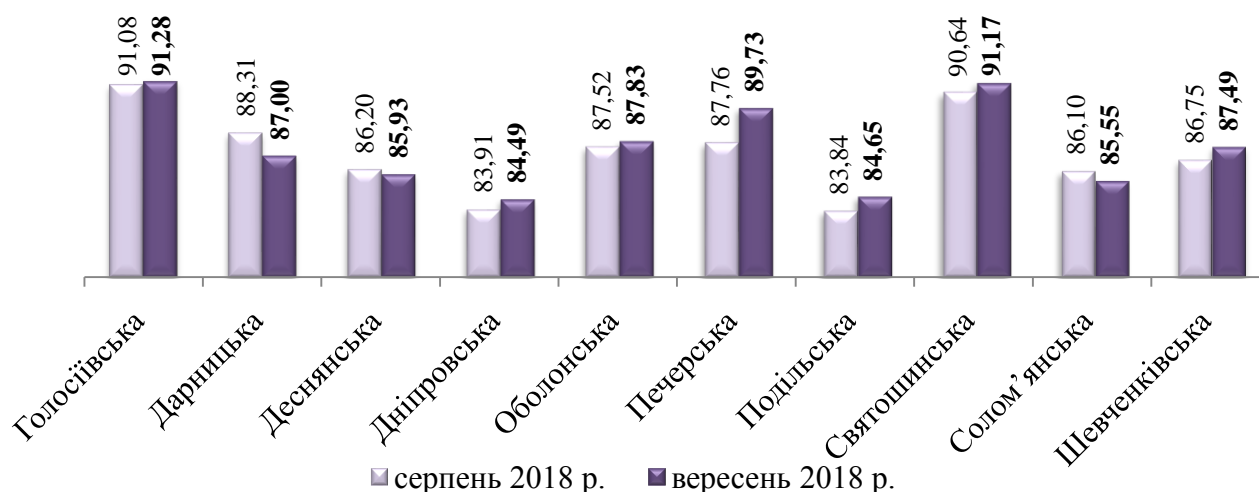
*Дніпровський* ЦНАП отримав 35 балів у зв'язку з тим, що середній час очікування в черзі становив від 15 до 30 хвилин (40 балів) та зареєстровано 1 негативний відгук заявника (-5 балів).

Найменше кількість 30 балів отримав *Шевченківський* ЦНАП, в якому середній час очікування в черзі становив від 15 до 30 хвилин (40 балів) та зареєстровано 3 негативні відгуки заявників (-10 балів).

## 3. Рівень виконання звернень громадян з питань життєдіяльності району в розрізі районних в місті Києві державних адміністрацій, відсоток

За проведеною КБУ «Контактний центр міста Києва» оцінкою діяльності райдержадміністрацій у вересні 2018 року найвищий рівень виконання звернень громадян з питань життєдіяльності зафіксовано у *Голосіївському* (91,28%) та *Святошинському* (91,17%) районах.

Найнижчий рівень виконання звернень – у *Дніпровському* районі (84,49%).



На низьке порівняно з іншими районами значення показника *Дніпровської* райдержадміністрації вплинули, зокрема, такі показники:

– виконання звернень з питання: «незадовільне проведення асфальтування» – 15,79% із 36 звернень, «незадовільне проведення ремонтних робіт у під'їзді» – 26,88% із 165 звернень, «встановлення (розміщення) і демонтаж громадських туалетів» – 25% із 7 звернень.

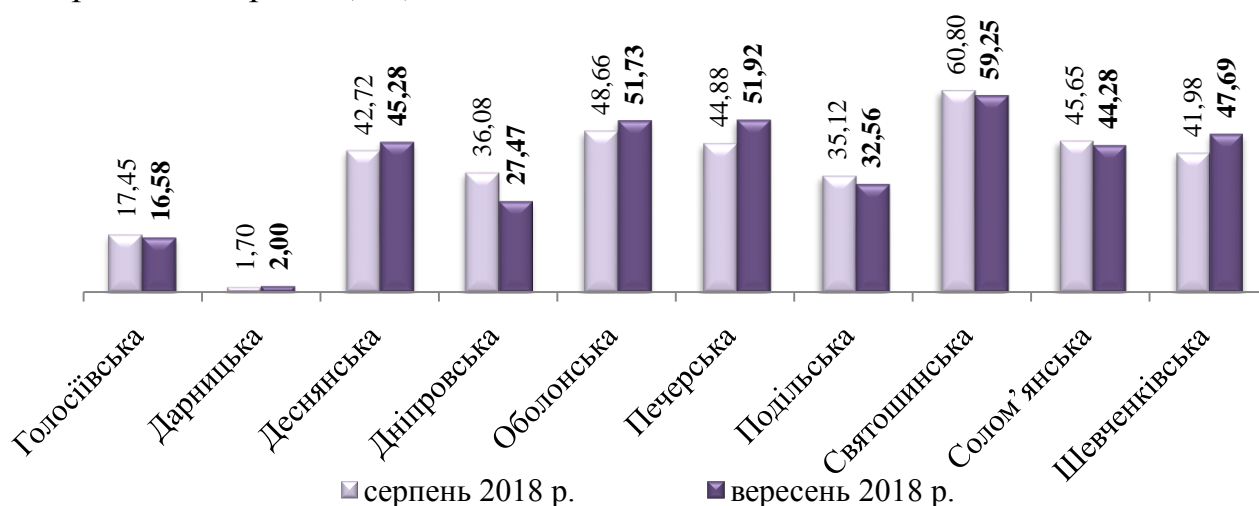
– достовірності виконання звернень з питань: «не працює вантажний ліфт» (не виконано 324 із 427 перевірених), «незадовільна температура гарячого водопостачання» (не виконано 29 із 37 перевірених).

Неякісно опрацьовували звернення:

- управління освіти Дніпровської РДА – достовірність 24,49% із 49 перевірених;
- відділ торгівлі та споживчого ринку Дніпровської РДА – достовірність 50,85% із 59 перевірених;
- ЖЕД - 406 – достовірність 51,25% із 320 перевірених тощо.

#### 4. Рівень виконання звернень громадян з питань житлового господарства в розрізі районних в місті Києві державних адміністрацій, відсоток

Найвищий рівень виконання звернень громадян з питань житлового господарства у вересні 2018 року забезпечили *Святошинська* (59,25%) та *Печерська* (51,92%) райдержадміністрації, найнижчий – *Дарницька* райдержадміністрація (2%).



На низьке значення показника *Дарницької* райдержадміністрації вплинули, зокрема, такі показники:

– виконання звернень з питань: «спалювання сміття (листя, гілок, відходів тощо)» – 85,71% із 18 звернень, «облаштування місць для вигулу тварин» – 85,71% із 16 звернень;

– достовірності виконання звернень з питань: «ремонт або демонтаж огороження зеленої зони» (не виконано 6 із 10 перевірених), «залиття квартири з вини ЖЕКу» (не виконано 8 із 16 перевірених), «утримання та облаштування клумб та газонів» (не виконано 14 із 20 перевірених).

Неякісно опрацьовували звернення:

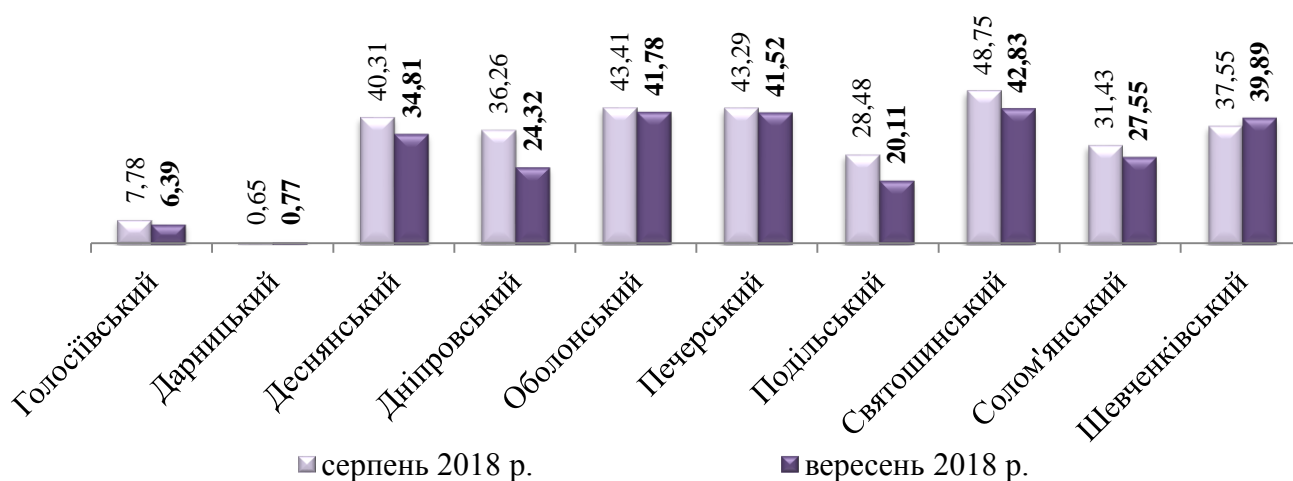
- відділ контролю за благоустроєм та охорони навколишнього середовища 4,21% із 95 перевірених;
- КП «УЗН» – достовірність 32,18% із 87 перевірених;
- управління капітального будівництва Дарницької РДА – достовірність 41,18% із 17 перевірених;

– фактичного виконання звернень з питань: «перерахунок плати за утримання будинку та прибудинкової території» – 86,48% (надійшло 214 звернень), «питання, що стосуються домофонної системи» – 86,27% (надійшло 51 звернення), «перерахунок та нарахування плати за інші види житлово-комунальних послуг» – 85,11% (надійшло 47 звернень);

– швидкості виконання звернень з питань: «прибирання приміщень після ремонту та будівництва» – 8 днів (32 звернення) тощо.

### 5. Рівень виконання звернень громадян з питань забезпечення благоустрою міста в розрізі районних в місті Києві державних адміністрацій, відсоток

Найкращі результати у вересні 2018 року за показником зафіксовано у Святошинській (42,83%) та Оболонській (41,78%) райдержадміністраціях, найгірший рівень виконання звернень – у Дарницькій (0,77%) райдержадміністрації.



На рівень виконання звернень Дарницької райдержадміністрації вплинули низькі порівняно з іншими районами показники:

– швидкості виконання звернень з питань «утримання парків та лісопарків у місті Києві» – 9,26 днів (82 звернення), «садіння нових дерев і кущів» – 8,15 дні (34 звернення), «знищення омели, амброзії та рослин-паразитів» – 6,92 дні (153 звернення);

– достовірності виконання звернень з питань: «відсутність каналізаційних, водопровідних люків» – не виконано 20 із 46 перевірених звернень, «ремонт та обслуговування ганків» – не виконано 16 із 30 перевірених звернень, «утримання та облаштування клумб та газонів» – не виконано 14 із 20 перевірених звернень.

Неякісно опрацьовувалися звернення:

- КП «УЗН» – достовірність 36,25% із 80 перевірених;
- КП ШЕУ – достовірність 46% із 50 перевірених тощо;

– фактичного виконання за напрямками: «стихийне сміттєзвалище» - 63,38% (надійшло 71 звернення), «садіння нових дерев і кущів» – 67,65%

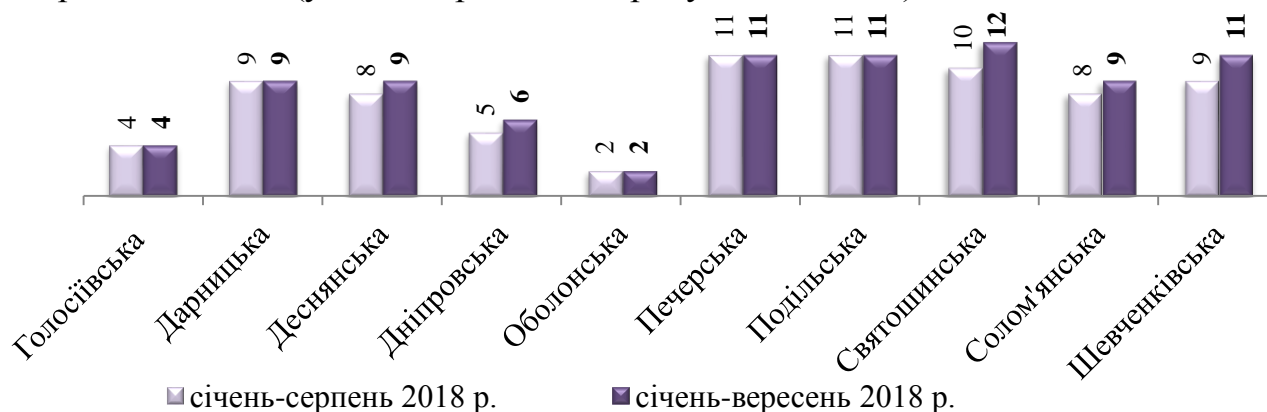
(надійшло 34 звернення), «відновлення благоустрою після планових, аварійних робіт на об'єктах благоустрою» – 75% (надійшло 116 звернень) тощо.

### 6. Якість та рівень організації ярмарків, бал

Департаментом промисловості та розвитку підприємництва виконавчого органу Київської міської ради (Київської міської державної адміністрації), відповідальним за даний показник, прийнято рішення не здійснювати оцінювання діяльності районних в місті Києві державних адміністрацій за показником «Якість та рівень організації ярмарків» з метою забезпечення об'єктивності оцінки, оскільки не всі райони проводили ярмаркові заходи (лист від 09.10.2018 № 052-7748).

### 7. Кількість створених об'єднань співвласників багатоквартирних будинків у звітному періоді, одиниць

Оцінка за показником формується за даними моніторингу стану створення об'єднань співвласників багатоквартирних будинків (далі – ОСББ) на підставі відповідних звітів райдержадміністрацій. У січні-вересні 2018 року в м. Києві створено 84 ОСББ (у січні-вересні 2017 року – 106 ОСББ).



За результатами роботи в даному напрямку у січні-вересні 2018 року лідируючі позиції займали *Святошинський* (12 ОСББ), *Печерський*, *Подільський* та *Шевченківський* (по 11 ОСББ) райони.

Найменше (2 ОСББ) створено в *Оболонському* та 4 ОСББ – в *Голосіївському* районах.

На сьогодні в районах продовжується інформаційно-роз'яснювальна робота з населенням щодо необхідності вибору способу управління багатоквартирним будинком та переваг ОСББ, як однієї із прогресивних форм управління житловим будинком.

В цілому існуюча динаміка створення ОСББ в місті свідчить про необхідність вдосконалення існуючої законодавчої бази, створення додаткових стимулюючих факторів для організації роботи ОСББ, а також вжиття додаткових заходів щодо активізації роз'яснювальної роботи серед населення та забезпечення.

Крім того, залишається невирішене питання першочергового виконання робіт з капітального ремонту житлового фонду в житлових будинках, в яких мають створюватися ОСББ.

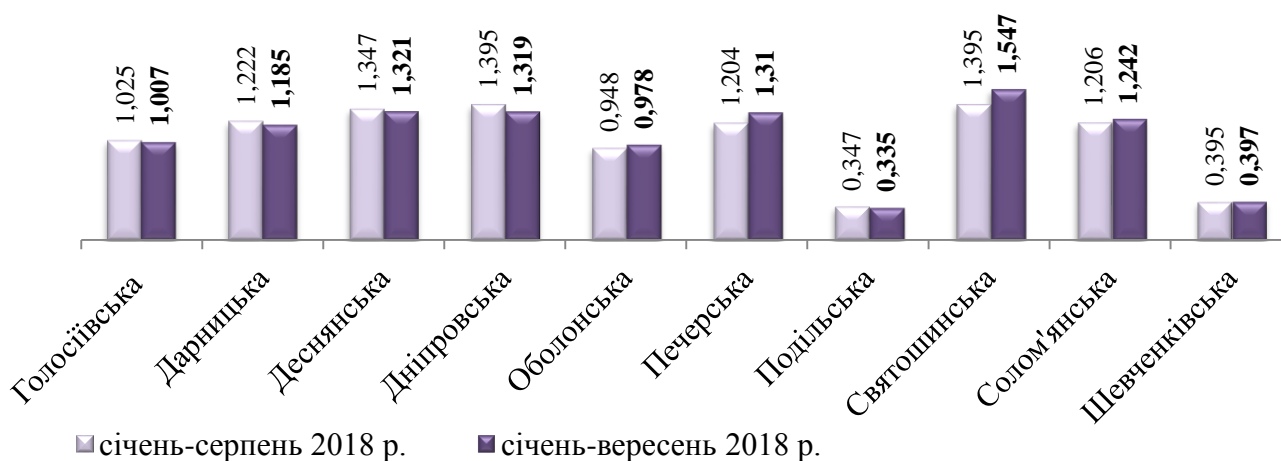
## 8. Кількість зупинок ліфтів (понад 1 добу), які належать територіальній громаді м. Києва, за винятком ліфтів, що увійшли до програми «Ліфт» на заміну чи модернізацію, з розрахунку на 100 ліфтів, одиниць

Показник характеризує рівень забезпечення надійності та безпечності експлуатації ліфтового парку в житловому фонді, що належать територіальній громаді м. Києва. Значення показника формується за даними моніторингу середньої щоденної кількості непрацюючих ліфтів (понад 1 добу), який здійснюється Департаментом житлово-комунальної інфраструктури виконавчого органу Київської міської ради (Київської міської державної адміністрації) за даними об'єднаної диспетчерської системи «ГородОК».

У січні-вересні 2018 року найкраща ситуація зафіксована у *Подільському* (0,335 од.) та *Шевченківському* (0,397 од.) районах.

Найгірші значення показника у *Святошинському* (1,547 од.) та *Деснянському* (1,321 од.) районах, в яких зафіксована найбільша середня щоденна кількість простоїв ліфтів понад 1 добу. Зазначене пов'язане з тим, що у цих районах не забезпечується належна схоронність ліфтового обладнання, у зв'язку з чим має місце високий рівень його викрадення.

Крім того, в Святошинському районі спостерігається динаміка погіршення показника, у зв'язку з чим рекомендувати Святошинській районній в місті Києві державним адміністраціям активізувати роботу з проведення ремонтів для подальшої експлуатації ліфтів.



З метою недопущення погіршення ситуації щодо непрацюючих ліфтів в житловому фонді райдержадміністраціями спільно з житлово – експлуатаційними дільницями постійно проводиться робота з виконання планово-попереджувальних та аварійних ремонтів непрацюючих, застарілих та фізично зношених ліфтів.

## 9. Рівень відновлення благоустрою в місцях аварійних розривів, відсоток

Відповідно до пункту 2 протоколу доручень від 07.06.2018 № 003/37, напрацьованого під час засідання оперативного міського штабу з підготовки

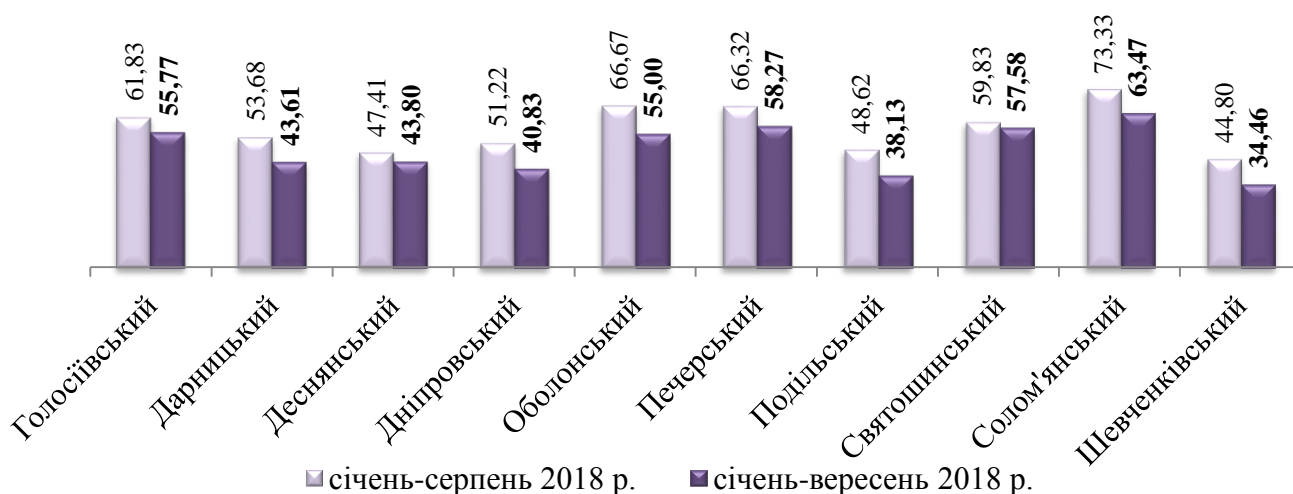


міського господарства до осінньо-зимового періоду 2018-2019 років під головування заступника голови Київської міської державної адміністрації П. Пантелеєва, при розрахунку показника за січень-вересень 2018 року не враховувалися:

- контрольні картки, не закриті після виконання ремонтних робіт ПАТ «Київенерго»;
- контрольні картки, не закриті після виконання ремонтних робіт КП «Київтеплоенерго» по зоні обслуговування РТМ «Дарниця» у Дарницькому та Дніпровському районах м. Києва за період з 01.06.2017 по 30.04.2018.

У січні-вересні 2018 року видано 1489 аварійних контрольних карток на порушення благоустрою у зв'язку з проведенням аварійних робіт на інженерних мережах, із них закрито 732 (49,16%).

Найкраща ситуація з відновлення благоустрою в місцях аварійних розривів – у *Солом'янському* (63,47%) та *Печерському* (58,27%) районах. Найнижчий рівень виконання робіт з відновлення благоустрою у *Шевченківському* (34,46%) районі.



У січні-вересні 2018 року проведено у:

- Голосіївському районі – 156 карток, із них 87 закрито (55,77%);
- Дарницькому районі – 133 картки, із них 58 закрито (43,61%);
- Деснянському районі – 137 карток із них 60 закрито (43,8%);
- Дніпровському районі – 169 карток, із них 69 закрито (40,83%);
- Оболонському районі – 100 карток, із них 55 закрито (55%);
- Печерському районі – 127 карток, із них 74 закрито (58,27%);
- Подільському районі – 139 карток, із них 53 закрито (38,13%);
- Святошинському районі – 132 картки, із них 76 закрито (57,58%);
- Солом'янському районі – 219 карток, із них 139 закрито (63,47%);
- Шевченківському районі – 177 карток, із них 61 закрито (34,46%).

**10. Заборгованість із виплати заробітної плати, зі сплати єдиного внеску на загальнообов'язкове державне соціальне страхування та платежів до Пенсійного фонду України в бюджетних установах та організаціях, а**

**також на комунальних підприємствах, які передані до сфери управління районних в місті Києві державних адміністрацій, тис. грн**

Згідно з наявними даними офіційної статистики станом на 01.09.2018 заборгованість із виплати заробітної плати на комунальних підприємствах, переданих до сфери управління райдержадміністрацій, відсутня.

Одночасно слід відмітити, що у *Деснянському, Дніпровському, Оболонському, Печерському, Подільському та Солом'янському* районах станом на 01.09.2018 відсутні підприємства-боржники зі сплати єдиного внеску на загальнообов'язкове державне соціальне страхування та платежів перед Пенсійним фондом України.

Станом на 01.09.2018 порівняно з 01.08.2018 в районах не спостерігалися зміни обсягів заборгованості із виплати заробітної плати, зі сплати єдиного внеску на загальнообов'язкове державне соціальне страхування та платежів до Пенсійного фонду України в бюджетних установах та організаціях, а також на комунальних підприємствах, які передані до сфери управління районних в місті Києві державних адміністрацій.

Найбільший обсяг зазначеної заборгованості у *Голосіївському* районі (127,1 тис. грн). Станом на 01.09.2018 налічувалося 4 підприємства-боржника зі сплати єдиного внеску на загальнообов'язкове державне соціальне страхування та платежів до Пенсійного фонду України, зокрема 3 підприємства знаходяться в стані припинення шляхом ліквідації; 1 підприємство в стані реорганізації шляхом приєднання до комунального підприємства «Шкільне харчування».

У *Шевченківському* районі налічувалося 4 підприємства-боржника зі сплати єдиного внеску на загальнообов'язкове державне соціальне страхування та платежів до Пенсійного фонду України (89 тис. грн), які перебувають у стані ліквідації.

У *Святошинському* районі налічувалося 1 підприємство-боржник зі сплати платежів до Пенсійного фонду України (67,7 тис. грн), яке перебуває в стані припинення.

У *Дарницькому* районі налічувалося 1 підприємство-боржник зі сплати єдиного внеску на загальнообов'язкове державне соціальне страхування (5,2 тис. грн), яке знаходиться в стані ліквідації.

**11. Темп зростання (зменшення) обсягу заборгованості із виплати заробітної плати, зі сплати єдиного внеску на загальнообов'язкове державне соціальне страхування та платежів до Пенсійного фонду України в бюджетних установах та організаціях, а також на комунальних підприємствах, які передані до сфери управління районних в місті Києві державних адміністрацій, у відсотках до початку року**

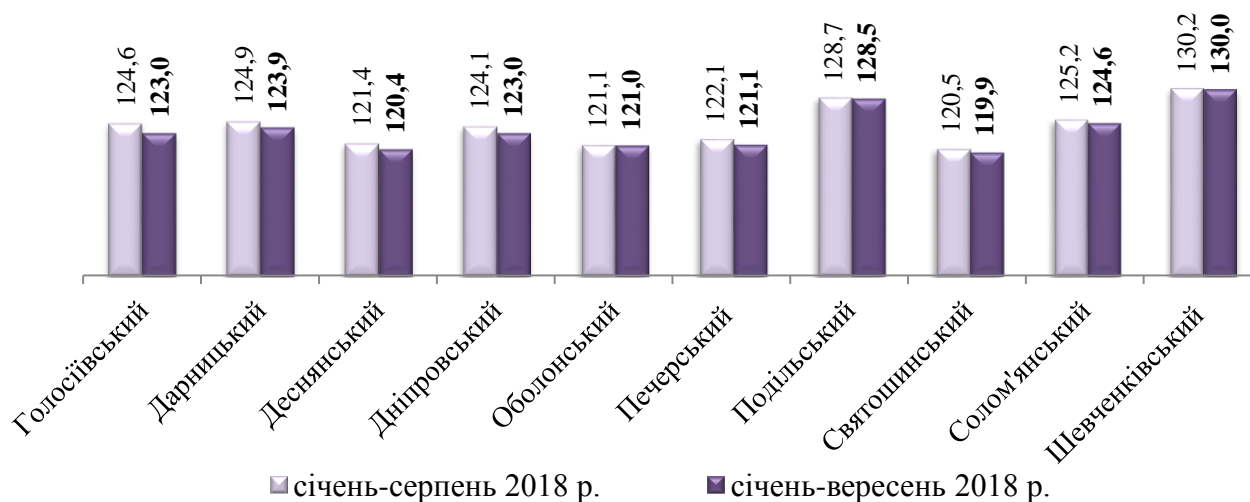
Станом на 01.09.2018 у порівнянні з початком 2018 року обсяг заборгованості із виплати заробітної плати, зі сплати єдиного внеску на загальнообов'язкове державне соціальне страхування та платежів до Пенсійного фонду України в бюджетних установах та організаціях, а також на комунальних підприємствах, які передані до сфери управління районних в місті Києві державних адміністрацій:

- зменшився у *Голосіївському* районі (65%);
- залишився незмінним у *Дарницькому, Святошинському та Шевченківському* районах (100%);

Заборгованість відсутня у *Деснянському, Дніпровському, Оболонському, Печерському, Подільському та Солом'янському* районах.

## 12. Темп зростання (зменшення) доходів загального фонду бюджету міста Києва (без трансфертів), у відсотках до попереднього року

Середній темп зростання доходів загального фонду бюджету міста Києва (без урахування трансфертів) у січні-вересні 2018 року становив 124,5%.



Лідруючі позиції за показником мали *Шевченківський* (130%) та *Подільський* (128,5%) райони столиці.

Нижчі значення показника в порівнянні з іншими районами міста зафіксовано в *Святошинському* (119,9%) та *Деснянському* (120,4%) районах.

Низький темп приросту дохідної частини бюджету м. Києва *Святошинського* району порівняно з іншими районами за січень-вересень 2018 року пояснюється низьким темпом надходжень по платі за землю, якого надійшло 291,8 млн грн (94,7% надходжень аналогічного періоду 2017 року).

За даними офісу великих платників податків Державної фіскальної служби України найбільше зменшення надходжень плати за землю відбулося:

- на державному підприємстві «Антонов» (на 5,4 млн грн) за рахунок реорганізації земельних ділянок відповідно до розпорядження виконавчого органу Київської міської ради (Київської міської державної адміністрації) від 18.05.2017 № 587 «Про надання земельних ділянок Державному підприємству «АНТОНОВ» для експлуатації та обслуговування будівель і споруд підприємства та привідних радіостанцій на вул. Академіка Туполева, 1, просп. Академіка Палладіна, 60 та у 56-му кварталі Київського лісництва у Святошинському районі м. Києва» і переведення частки з них до складу земельних ділянок, що підлягають звільненню від податку на землю згідно з Законом України від 20.12.2016 № 1795-VIII «Про внесення змін до розділу XX «Перехідні положення» Податкового кодексу України щодо підтримки літакобудівної галузі»;

- від Державного територіально-галузевого об'єднання «Південно-Західна Залізниця» (на 7,3 млн грн) у зв'язку із доповненням статті 284 Податкового кодексу України пунктом 284.4, відповідно до якого з 01.01.2018 залізницям зменшено ставку податку на землю на 75%.

Крім того, в районі недостатньо високий темп росту податку на доходи фізичних осіб порівняно з іншими районами (126,6% до аналогічного періоду минулого року) у зв'язку з невеликою, порівняно з центральними районами міста, кількістю підприємств фінансової, страхової і телекомунікаційної діяльності, в яких за даними органів статистики стабільно спостерігається найвищий рівень оплати праці.